



HERGISWIL  
AM SEE

# Herbst- Gemeindeversammlung 2023

## Hergiswil. Kommuniziert klar.

Dienstag, 21. November 2023, 20.00 Uhr  
Loppersaal, Schulhaus Grossmatt



**Hergiswil. Ist finanziell stark.**

**Hergiswil. Ist im Dialog.**

**Hergiswil. Ist Kultur.**

**Hergiswil. Ist sicher.**

**Hergiswil. Klar!**

# **Gemeindeversammlung**

## **der Politischen Gemeinde Hergiswil**

### **Inhaltsverzeichnis:**

Traktandenliste .....	2
Finanzen .....	3
Einbürgerung.....	52

# **Kirchgemeindeversammlung**

## **der Römisch-Katholischen Kirchgemeinde Hergiswil**

### **Inhaltsverzeichnis:**

Traktandenliste .....	56
Finanzen .....	57

# Gemeindeversammlung

## der Politischen Gemeinde Hergiswil

Dienstag, 21. November 2023, 20.00 Uhr

### Traktanden

1. Wahl der Stimmenzähler
2. Finanzen:
  - 2.1 Genehmigung des Budgets für das Jahr 2024
  - 2.2 Festsetzung des Steuerfusses für das Jahr 2024
3. Einbürgerungsgesuch [Zusicherung Gemeindebürgerrecht von Hergiswil]  
Einbürgerungsgesuch von Wittkopf Nicole und Wittkopf Stephen, Deutschland

Die stimmberechtigten Bürgerinnen und Bürger werden zur zahlreichen Beteiligung eingeladen. Im Anschluss an die Gemeindeversammlung ist die Bevölkerung zu einem Apéro eingeladen.

Hergiswil, 3. Oktober 2023

### GEMEINDERAT HERGISWIL

Ab dem 30. Oktober 2023 liegen im Gemeindehaus bzw. im Pfarramt zur Einsichtnahme auf:

- das Budget 2024 der Politischen Gemeinde bzw. der Röm.-Kath. Kirchgemeinde
- die Unterlagen zu den Sachgeschäften

## Finanzen

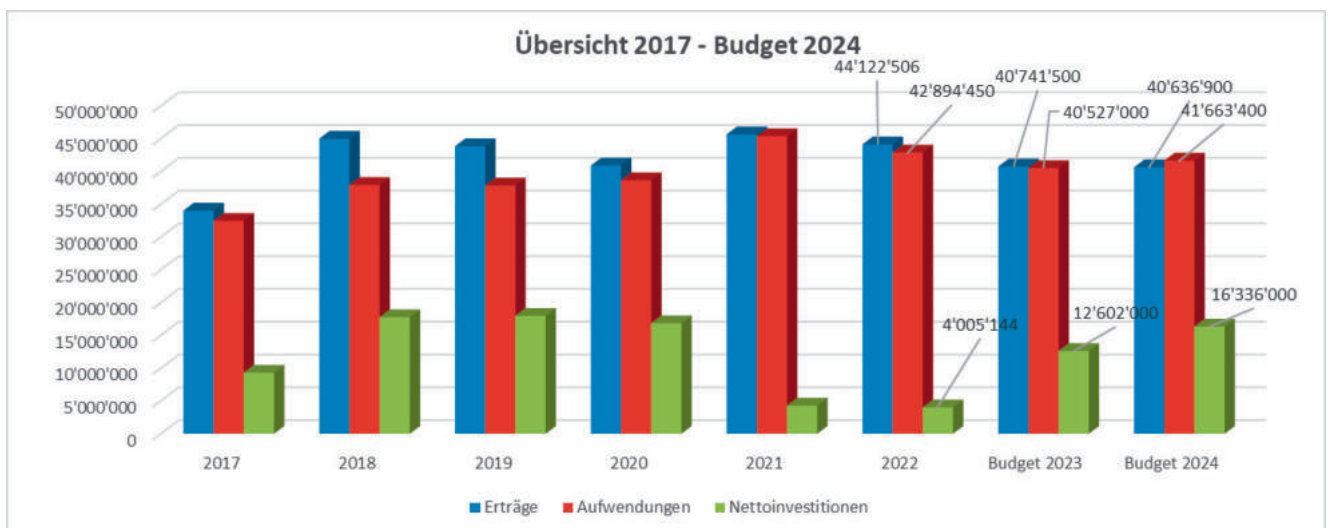
### Budget 2024

Die detaillierte Erfolgsrechnung und Investitionsrechnung können am Schalter der Gemeindeverwaltung eingesehen werden. Das Budget 2024 ist zudem auf [www.hergiswil.ch](http://www.hergiswil.ch) aufgeschaltet. Bei der Abteilung Finanzen kann ein detaillierter Ausdruck angefordert werden.

#### 1. Übersicht

Die Grundlagen des Budgets 2024 bilden das Gemeindefinanzhaushaltsgesetz, die Gemeindefinanzhaushaltsverordnung und kantonale Vorgaben.

Das Budget 2024 rechnet mit Aufwendungen von Fr. 41.6 Mio. und Erträgen von Fr. 40.6 Mio. Daraus resultiert ein Aufwandsüberschuss (budgetierter Verlust) von Fr. 1.0 Mio. Die Nettoinvestitionen belaufen sich auf Fr. 16.4 Mio.



### Steuerfuss 2024

Die finanzielle Lage erlaubt es, den Steuerfuss weiterhin auf 1.49 Einheiten zu belassen.

## 2. Gesamtübersicht in Franken

Gesamtübersicht	Budget 2024 Betrag	Budget 2023 Betrag	Rechnung 2022 Betrag
<b>Betrieblicher Aufwand</b>	<b>35'787'100.00</b>	<b>34'952'000.00</b>	<b>33'401'173.50</b>
Personalaufwand	12'672'000.00	12'315'500.00	11'782'329.52
Sach- und übriger Aufwand	6'099'200.00	5'791'300.00	6'154'060.11
Einlagen	45'300.00	44'000.00	57'008.91
Transferaufwand	16'970'600.00	16'801'200.00	15'407'774.96
Durchlaufende Beiträge	0.00	0.00	0.00
<b>Betrieblicher Ertrag</b>	<b>-38'711'600.00</b>	<b>-37'359'800.00</b>	<b>-41'986'153.01</b>
Fiskalertrag	-32'724'000.00	-31'551'000.00	-34'757'921.50
Regalien und Konzessionen	-100.00	-100.00	-252.00
Entgelte	-3'094'000.00	-3'090'400.00	-3'683'262.80
Verschiedene Erträge	0.00	0.00	-35'866.85
Entnahmen Fonds	-577'600.00	-405'400.00	-399'394.83
Transferertrag	-2'315'900.00	-2'312'900.00	-3'109'455.03
Durchlaufende Beiträge	0.00	0.00	0.00
<b>Ergebnis vor Abschreibungen</b>	<b>-2'924'500.00</b>	<b>-2'407'800.00</b>	<b>-8'584'979.51</b>
Abschreibungen	4'436'400.00	4'594'000.00	4'505'380.45
<b>Ergebnis aus betrieblicher Tätigkeit</b>	<b>1'511'900.00</b>	<b>2'186'200.00</b>	<b>-4'079'599.06</b>
Finanzaufwand	488'000.00	147'700.00	140'204.88
Finanzertrag	-698'400.00	-228'400.00	-968'662.23
<b>Ergebnis aus Finanzierung</b>	<b>-210'400.00</b>	<b>-80'700.00</b>	<b>-828'457.35</b>
<b>Operatives Ergebnis</b>	<b>1'301'500.00</b>	<b>2'105'500.00</b>	<b>-4'908'056.41</b>
Ausserordentlicher Aufwand	45'000.00	0.00	4'000'000.00
Ausserordentlicher Ertrag	-320'000.00	-320'000.00	-320'000.00
<b>Ausserordentliches Ergebnis</b>	<b>-275'000.00</b>	<b>-320'000.00</b>	<b>3'680'000.00</b>
<b>Gesamtergebnis Erfolgsrechnung</b>	<b>1'026'500.00</b>	<b>1'785'500.00</b>	<b>-1'228'056.41</b>

Das betriebliche Ergebnis vor Abschreibungen zeigt einen Gewinn von Fr. 2.9 Mio. gegenüber dem Budget 2023 von Fr. 2.4 Mio. Das betriebliche Ergebnis nach Abschreibungen weist einen Verlust von Fr. 1.5 Mio. aus. Dieses Ergebnis ist um Fr. 0.6 Mio. besser als im Budget 2023 (Verlust von Fr. 2.2 Mio.). Das Gesamtergebnis der Erfolgsrechnung des Budgets 2024 weist einen Verlust von Fr. 1.0 Mio. aus.

### Abschreibungen

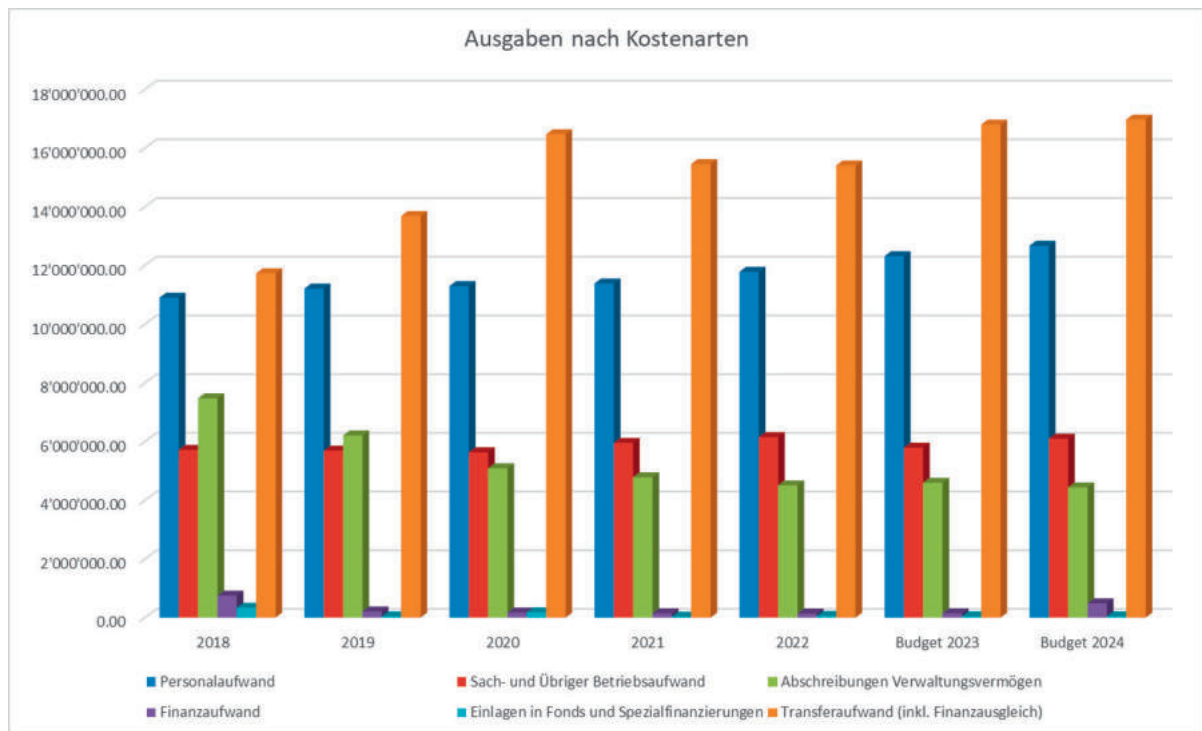
Die Investitionen des Jahres 2023 werden erstmals im Jahr 2024 gemäss ihrer Nutzungsdauer abgeschrieben. Zusammen mit den weiteren Abschreibungen des Verwaltungsvermögens werden die Abschreibungen im Jahr 2024 auf hohem Niveau verbleiben.

### 3. Die wichtigsten Zahlen im Überblick

#### 3.1. Erfolgsrechnung

Positionen (in tausend Franken)	Budget 2024			Budget 2023			Rechnung 2022		
	Soll	Haben	Netto	Soll	Haben	Netto	Soll	Haben	Netto
Steuerertrag Natürliche Personen	0.00	28'209	28'209	0.00	26'277	26'277	0.00	26'826	26'826
Steuerertrag Juristische Personen	0.00	4'219	4'219	0.00	4'978	4'978	0.00	7'610	7'610
Feuerwehrabgabe	0.00	296	296	0.00	296	296	0.00	322	322
Anteil an Grundstückgewinnsteuern	0.00	1'500	1'500	0.00	1'500	1'500	0.00	2'255	2'255
Anteil an Erbschafts- u. Schenkungssteuern	0.00	0	0	0.00	0	0	0.00	0	0
Anteil an Hundesteuern	0.00	14	14	0.00	14	14	0.00	0	0
Entnahme aus Vorfinanzierungen EK	0.00	0	0	0.00	0	0	0.00	0	0
<b>Total Ertrag</b>	<b>0</b>	<b>34'238</b>	<b>34'238</b>	<b>0</b>	<b>33'065</b>	<b>33'065</b>	<b>0</b>	<b>37'013</b>	<b>37'013</b>
Allg. Verwaltung	3'990	667	3'324	4'044	667	3'377	3'726	704	3'022
Öffentliche Sicherheit	1'009	379	630	920	368	552	860	434	425
Bildung	11'562	458	11'104	11'671	437	11'233	11'135	482	10'653
Kultur und Freizeit	1'738	197	1'541	1'579	165	1'414	1'627	255	1'372
Gesundheit	30	0	30	29	0	29	23	0	23
Soziale Sicherheit	1'522	100	1'422	1'567	110	1'457	1'280	128	1'152
Verkehr	2'589	156	2'433	2'313	214	2'099	2'656	367	2'289
Umwelt und Raumordnung	4'771	3'462	1'309	4'498	3'271	1'227	4'410	3'238	1'172
Volkswirtschaft	60	25	35	60	20	40	252	129	123
Finanzausgleich	12'872	121	12'751	12'661	123	12'538	11'508	146	11'362
Finanzen	1'523	834	688	1'188	301	886	5'418	1'227	4'191
<b>Total Aufwand</b>			<b>35'265</b>	<b>40'527</b>	<b>5'677</b>	<b>34'851</b>	<b>42'894</b>	<b>7'110</b>	<b>35'785</b>
<i>[Verlust/Verlust/Gewinn]</i>			<b>-1'026.5</b>			<b>-1'785.5</b>			<b>1'228</b>

Auf der folgenden Grafik sind die Ausgaben nach Kostenarten ersichtlich.



### 3.2. Investitionsrechnung

Das Budget der Investitionsrechnung setzt sich aus den nachstehenden Positionen zusammen:		Ausgaben	Einnahmen
Investitionen	Gesamtbetrag Objektkredit	Budget 2024	Budget 2024
Erneuerung Schliessanlagen Gesamtkonzept		200'000	
Einlage in Erneuerungsfonds STWEG Seestrasse 65		5'000	
Instandsetzung Loppersaal, Projektierung		150'000	
Ersatzbeschaffung Kleinlöschfahrzeug	450'000	150'000	120'000
Autarke Alarmierung, Antenne inkl. Pager		60'000	
Generator für Notstromversorgung FW Lokal		40'000	
Sanierung altes Schulhaus Dorf		50'000	
Sanierung Sportplatz Grossmatt		600'000	
Schulraum Matt*	15'500'000	9'000'000	
Optimierung Retention Flachdach, PV-Anlage SH Grossmatt		100'000	
Jährliche Informatik Investitionen Schule		60'000	
Neuer Schulbus		90'000	
Schulzimmer Einrichtung		40'000	
Laptops Mittelstufe 1		48'000	
Wanderwege		110'000	
Revitalisierung Seeufer Kurplatz	330'000	280'000	190'000
Teilersatz Wärmepumpen Badi		183'000	
Strassenerneuerung Hirsern-Sonnenbergstrasse	3'900'000	1'200'000	
Erhaltungsprojekt Dorfplatz		80'000	
Montanastrasse Sanierung		35'000	
Sanierung Kantonsstrasse (Seestr.), Abschnitt Bahnhofstr. – Käppelimmatt		85'000	
Ersatz Strassenleuchten Typ Gemeindestrassen		190'000	
Aufbau Hackengerät (Absetzmulde) Schilttrac		50'000	
Erhaltungsprojekt Wylstrasse		100'000	
Kunstabaukataster		70'000	
Einführung Tempo - 30		240'000	
Ausbau Sonnenbergstr., Farnweidli - Obere Rüti		50'000	
Ersatz Kandelaber (Kantonsstrasse)		165'000	
Instandsetzung Parking GM/LS		100'000	
Wasseranschlussbeiträge private Unternehmungen			30'000
Wasseranschlussbeiträge private Haushalte			30'000
Ersatz Wasserleitung; EP Hirsernstrasse / Sonnenbergstrasse		100'000	
Umsetzung Massnahmen zum Schutz Quelfassungen Nestel	450'000	50'000	
Quellen Treichen/Nauen	250'000	75'000	
Ersatz Wasserzähler		30'000	
DRV Sonnenbergstrasse		460'000	
Erneuerung EMSRL-Technik Wasserversorgung		590'000	
Notstromversorgung Reservoir (TVM)		50'000	
Löschwasserreserve Brändi		250'000	
Wasseranschlussbeiträge Abwasser private Unternehmungen			35'000
Wasseranschlussbeiträge Abwasser private Haushalte			35'000
EP Hirsernstrasse / Sonnenbergstrasse	1'650'000	300'000	
Netz- Aus- und Neubauten Abwasser GEP		590'000	
neue Abfallsammelstelle		80'000	
Gewässerverbauungen Beiträge Bund			400'000
Gewässerverbauungen Beiträge Kanton			600'000
Steinibach, 6. Bauetappe	4'700'000	650'000	
Steinibach, 5. Bauetappe, Baulos 5.5	585'000	160'000	
Hochwasserschutzmassnahmen Mühlebach	255'000	255'000	
Hochwasserschutz Mühlebach, 2. Bauetappe, Abschnitt Mühle	1'200'000	300'000	
Steinibach und seine Zuflüsse; EP forstlichen Massnahmen; Etappe 2022-2030		150'000	
Steinibach, Sanierung Ufermauern, Althuserbrücke bis Autobahn A2		50'000	
Aus- und Neubauten Gewässer		25'000	
Neugestaltung Kirchenplatz, Entfernen Treppenaufgang		80'000	
<b>Total</b>		<b>17'776'000</b>	<b>1'440'000</b>
<b>Nettoinvestitionen</b>			<b>16'336'000</b>



Diejenigen Investitionen mit dem Sperrvermerk \* sind als Kredite an der Gemeindeversammlung bzw. Urnenabstimmung zu genehmigen.

### 3.3. Plan-Geldflussrechnung

Aus dem erarbeiteten Budget ergibt sich die nachfolgend dargestellte Plan-Geldflussrechnung.

	<b>Budget 2024</b> in Franken
<b><u>Betriebliche Tätigkeit</u></b>	
Ergebnis Erfolgsrechnung	<b>-1'026'500</b>
+ Abschreibungen Sachanlagen und Investitionsbeiträge	4'844'600
- Zu/ + Abnahme Forderungen bzw. laufende Verbindlichkeiten	
- Zu/ + Abnahme Vorräte & angefangene Arbeiten	
- Zu/ + Abnahme aktive Rechnungsabgrenzungen	
+ Verluste/ - Gewinne aus Verkauf FV bzw. Kursverluste / -Gewinne	
+ Zu/ -Abnahme laufende Verpflichtungen (KK, Kreditoren)	
+ Zu/ -Abnahme Rückstellungen	
+ Zu/ -Abnahme passive Rechnungsabgrenzungen	
+ Einlagen/ - Entnahmen Verpflichtungen für Spezialfinanzierungen,	
<b>Cash Flow aus betrieblicher Tätigkeit</b>	<b>3'818'100</b>
<b><u>Investitionstätigkeit</u></b>	
<b>Ausgaben</b>	-17'776'000
<b>Einnahmen</b>	1'440'000
<b>Cash Drain aus Investitionstätigkeit</b>	<b>-16'336'000</b>
+Zu/ -Abnahme langfristige Finanzverbindlichkeiten	
+Zu/ -Abnahme kurzfristige Finanzverbindlichkeiten	
+Ab/ -Zunahme langfristige Finanz- & Sachanlagen FV	
+Ab/ -Zunahme kurzfristige Finanz- & Sachanlagen FV	
<b>Cash Flow / Cash Drain aus Finanzierungstätigkeit</b>	<b>0</b>
<b>Finanzierungsüberschuss-/fehlbetrag</b>	<b>-12'517'900</b>

Die Nettoinvestitionen im Budget 2024 (Fr. 16.4 Mio.) sind um Fr. 11.6 Mio. höher als die planmässigen Abschreibungen (Fr. 4.8 Mio.). Mit dem erwartenden Bestand an flüssigem Mitteln per 31. Dezember 2023 können die Investitionen im Jahr 2024 aus eigenen Geldmitteln finanziert werden.

### 3.4. Kennzahlen

Die Kennzahlen beurteilen die finanzielle Situation einer Gemeinde. Die ermittelten Werte für das Budget 2024 sind den Jahresabschlüssen 2018 bis 2022 und dem Budget 2023 gegenübergestellt.

Kennzahlen Budget	B2024	B 2023	2022	2021	2020	2019	2018
Selbstfinanzierungsgrad	18.2%	36.1%	236.9%	280.5%	47.1%	70.4%	89.4%
Zinsbelastungsanteil	0.2%	0.2%	0.0%	0.1%	0.3%	0.2%	-2.0%
Selbstfinanzierungsanteil	7.5%	11.5%	22.1%	26.6%	19.2%	28.1%	34.1%
Kapitaldienstanteil	12.5%	12.9%	11.5%	11.8%	13.1%	14.8%	15.3%
Investitionsanteil	33.2%	29.4%	12.2%	12.9%	35.6%	36.9%	37.9%

Kennzahlen Budget	Durchschnitt 2018 - B2024
Selbstfinanzierungsgrad	111%
Zinsbelastungsanteil	-0.14%
Selbstfinanzierungsanteil	21%
Kapitaldienstanteil	13%
Investitionsanteil	30%

#### Kommentar zu den Kennzahlen

Der **Selbstfinanzierungsanteil** zeigt die Selbstfinanzierung in Prozenten des laufenden Ertrags. Als Richtwerte gelten:

- über 20 % = gut
- 10 bis 20 % = mittel
- unter 10 % = schlecht

Der Selbstfinanzierungsanteil gibt an, welcher Anteil des Ertrages zur Finanzierung der Investitionen aufgewendet werden kann.

Der **Selbstfinanzierungsgrad** zeigt an, welcher Anteil der Nettoinvestitionen aus eigenen Mitteln finanziert werden kann. Mittelfristig sollte der Selbstfinanzierungsgrad im Durchschnitt 100 % betragen.

Der **Zinsbelastungsanteil** zeigt die Differenz zwischen Zinsaufwand und Zinsertrag in Prozenten des laufenden Ertrages (betrieblicher Ertrag ohne durchlaufende Beiträge, Finanzertrag, Entnahmen aus Fonds und Spezialfinanzierungen, ausserordentlicher Ertrag sowie interne Verrechnungen). Als Richtwerte gelten:

- 0 bis 4 % = gut
- 4 bis 9 % = genügend
- 10 und mehr = schlecht

Anmerkung: Dank den aktuell sehr tiefen Fremdkapitalzinsen bleibt die Zinsbelastung für die Gemeinde sehr tief.

Der **Kapitaldienstanteil** gibt Auskunft darüber, wie stark der laufende Ertrag durch den Zinsendienst und die Abschreibungen (Kapitaldienst) belastet ist. Ein hoher Anteil weist auf einen enger werdenden finanziellen Spielraum hin. Ein Wert von mehr als 15 % gilt als hohe Belastung.

Anmerkung: Der Abschreibungsbedarf bleibt aufgrund der hohen Investitionen in den nächsten Jahren hoch.

Der **Investitionsanteil** entspricht den Bruttoinvestitionen in Prozenten des konsolidierten Gesamtaufwandes. Als Richtwerte gelten:

- unter 10 % = schwache Investitionstätigkeit
- 10 bis 20 % = mittlere Investitionstätigkeit
- 20 bis 40 % = starke Investitionstätigkeit
- über 40 % = sehr starke Investitionstätigkeit

#### 4. Kommentare zum Budget 2024

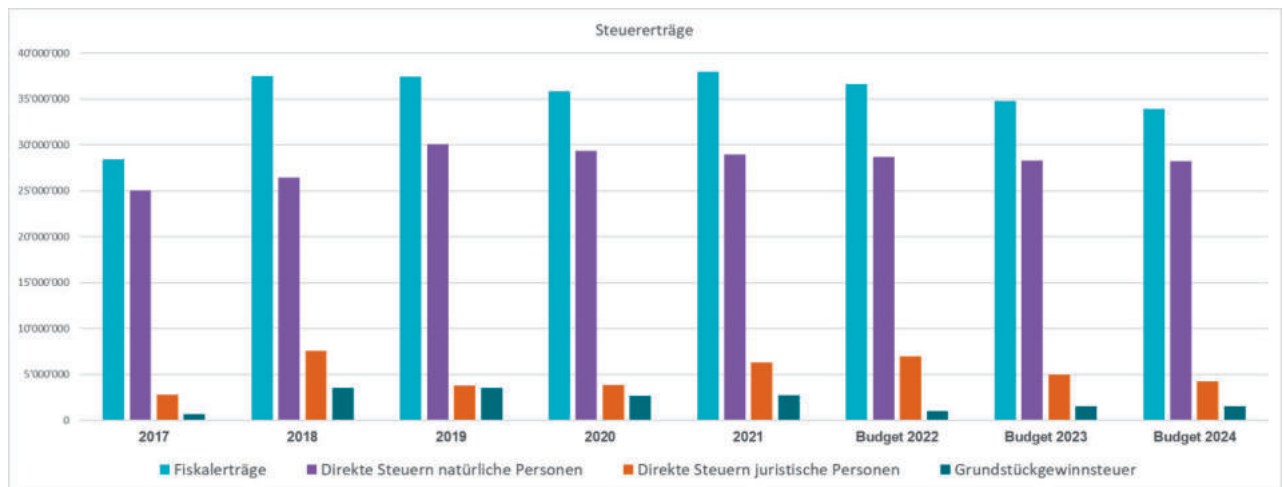
##### Ausgangslage

Der Gemeinderat hat in seinen Überlegungen zum Budget 2024 die aktuellen Themen wie Zinswende, wirtschaftliches Umfeld und Klimadebatte miteinbezogen. Die Ausgaben wurden kritisch diskutiert und das Notwendige von Wünschbaren getrennt. Die geplanten hohen Investitionen im Budget 2024 erachtet der Gemeinderat als notwendig.

Die zu erwartenden Einnahmen und Ausgaben sind im Finanzplan 2025 bis 2040 gegenübergestellt. Die Investitionen in den nächsten drei bis fünf Jahren belasten die Liquidität stark. Zudem werden im Jahr 2024 Darlehen in der Höhe von Fr. 5.0 Mio. und im Jahr 2025 von Fr. 14.0 Mio. zur Rückzahlung fällig. Gemäss dem Finanzplan wird die Rückzahlung der Darlehen eher nicht möglich sein. Für die Refinanzierung erwartet der Gemeinderat höhere Zinsen und damit höhere Aufwendungen.

## Steuerertrag

Die Steuererträge wurden aufgrund der vom Kanton zur Verfügung gestellten Informationen ermittelt.



## Finanzausgleich

Das revidierte Finanzausgleichsgesetz trat per 1. Januar 2020 in Kraft. Gemäss dem revidierten Gesetz ist die Grundlage für die Berechnungen der Zahlung im Jahr 2024 das Jahr 2022. Für den Finanzausgleich 2024 wurden Fr. 12.9 Mio. budgetiert.

## Personalaufwand

Der Personalaufwand im Budget 2024 ist mit Fr. 12.6 Mio. um Fr. 0.3 Mio. höher als im Budget 2023. Der Mehraufwand ist aufgrund zusätzlicher Pensen in der Verwaltung und grösseren Klassenzahl in der Grund- und Primarstufe zurückzuführen. Im Weiteren wurde die Teuerung in den Personalkosten berücksichtigt.

## Beeinflussbare Aufwendungen

Der Sach- und Übrige Betriebsaufwand, den der Gemeinderat innerhalb der Erfolgsrechnung teilweise beeinflussen kann, wurde im Budget 2024 auf maximal Fr. 6.1 Mio. festgesetzt.

Der Sach- und Übrige Betriebsaufwand wird vom Gemeinderat stets auf die Notwendigkeit und Dringlichkeit kritisch geprüft. Stetige Verbesserungen (Prozesse, Mitteleinsatz) ohne Reduktion der Leistungen sind eine Daueraufgabe.

## Beiträge an Vereine

Die Jugendförderung ist dem Gemeinderat weiterhin ein grosses Anliegen. Aus diesem Grund bleibt im Budget 2024 der Beitrag an die Vereine von Fr. 300.-- pro Jugendlichen / Jahr unverändert.

## Gebundene Ausgaben

Bei den gesetzlich gebundenen Ausgaben ist das Budget 2024 aufgrund von Informationen und Angaben des Kantons und der entsprechenden Departemente erstellt worden. Für den Finanzausgleich 2024 ist ein Betrag in der Höhe von Fr. 12.9 Mio. budgetiert. Gleichzeitig erhält die Gemeinde Hergiswil einen Lastenausgleich für die Gewässerverbauungen von Fr. 0.1 Mio.

## Ergebnis

Das Budget 2024 rechnet mit einem Aufwandsüberschuss [budgetierter Verlust] von Fr. 1.0 Mio. Im Budget 2024 sind keine Entnahmen aus den Rücklagen budgetiert.

Die Gemeinde weist eine solide finanzielle Lage aus. Der Steuerfuss soll aus diesem Grund bei 1.49 Einheiten belassen werden.

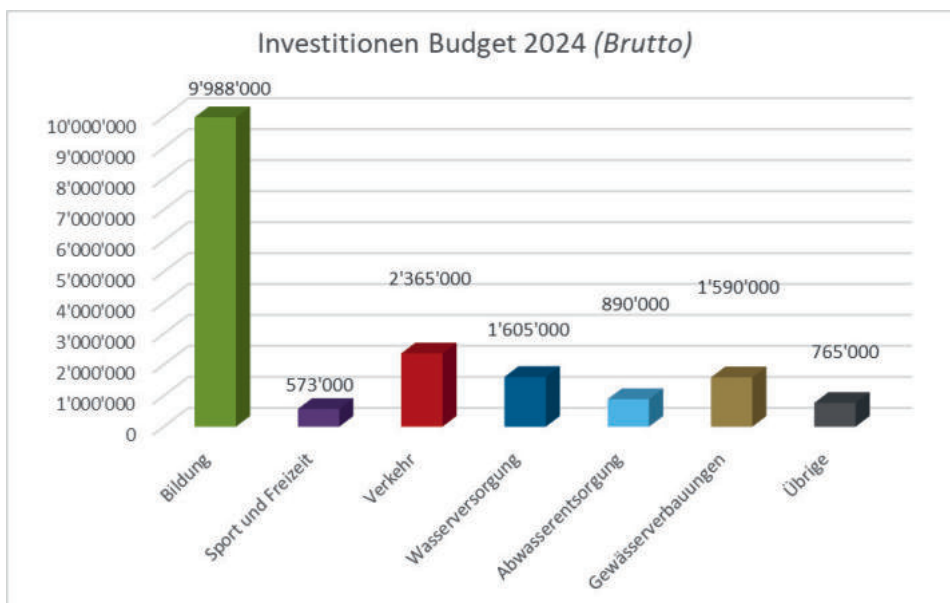
## Investitionen

### Schulraum Matt

Die Prognose der Schülerzahlen weist für die kommenden Jahre einen deutlichen Mehrbedarf an Schulraum aus, welcher sich bereits auf der Kindergartenstufe bemerkbar macht. Als Folge muss die Gemeinde entsprechend mehr Schulraum zur Verfügung stellen. Im Weiteren zeigte die Zustandserfassung der Schulliegenschaften, dass die Schulhäuser Dorf und Matt in naher Zukunft grossen Sanierungsbedarf aufweisen. Während diesen Sanierungsmassnahmen soll der Unterricht von diesen Standorten ausgelagert werden. Der Gemeinderat will beide Bedürfnisse in einem neuen Schulraum beim Schulhaus Matt lösen. Die Zustimmung zum Kredit soll im November 2023 beim Stimmbürger abgeholt werden. Im Budget 2024 sind für die Realisierung Fr. 9.0 Mio. budgetiert.

Die Investitionsrechnung budgetiert einen Bruttoinvestitionsbetrag von Fr. 17.8 Mio. Diese sind für die Bereiche Bildung (Fr. 10.0 Mio.), Sport und Freizeit (Fr. 0.6 Mio.), Verkehr (Fr. 2.3 Mio.), Wasserversorgung (Fr. 1.6 Mio.), Abwasserreinigung (Fr. 0.9 Mio.), Bachverbauungen (Fr. 1.6 Mio.) und übrige (Fr. 0.8 Mio.) vorgesehen.

Die Zielsetzung des Gemeinderats ist es, im Durchschnitt jährlich netto Fr. 5.0 bis 5.5 Mio. zu investieren, ausschliesslich der Grossinvestitionen (Schulraum / Gewässerverbauungen).



## **5. Antrag des Gemeinderates**

### **Budget 2024**

Das Budget 2024 der Gemeinde Hergiswil bestehend aus

- der Erfolgsrechnung und
- der Investitionsrechnung

sei zu genehmigen.

### **Steuerfuss 2024**

Der Gemeinderat beantragt der Gemeindeversammlung, den Steuerfuss bei den natürlichen Personen für das Jahr 2024 auf 1.49 Einheiten zu belassen.

# Gesamtübersicht

Hergiswil

Gesamtübersicht	Budget 2024		Budget 2023		Rechnung 2022	
	Betrag	Betrag	Betrag	Betrag	Betrag	Betrag
Betrieblicher Aufwand	40'223'500.00	39'546'000.00	37'906'553.95			
Personalaufwand	12'672'000.00	12'315'500.00	11'782'329.52			
Sach- und übriger Aufwand	6'099'200.00	5'791'300.00	6'154'060.11			
Abschreibungen	4'436'400.00	4'594'000.00	4'505'380.45			
Einlagen	45'300.00	44'000.00	57'008.91			
Transferaufwand	16'970'600.00	16'801'200.00	15'407'774.96			
Durchlaufende Beiträge						
Betrieblicher Ertrag	-38'711'600.00	-37'359'800.00	-41'986'153.01			
Fiskalertrag	-32'724'000.00	-31'551'000.00	-34'757'921.50			
Regalien und Konzessionen	-100.00	-100.00	-252.00			
Entgelte	-3'094'000.00	-3'090'400.00	-3'683'262.80			
Verschiedene Erträge			-35'866.85			
Entnahmen Fonds	-577'600.00	-405'400.00	-399'394.83			
Transferertrag	-2'315'900.00	-2'312'900.00	-3'109'455.03			
Durchlaufende Beiträge						
Ergebnis aus betrieblicher Tätigkeit	1'511'900.00	2'186'200.00	-4'079'599.06			
Finanzaufwand	488'000.00	147'700.00	140'204.88			
Finanzertrag	-698'400.00	-228'400.00	-968'662.23			
Ergebnis aus Finanzierung	-210'400.00	-80'700.00	-828'457.35			
Operatives Ergebnis	1'301'500.00	2'105'500.00	-4'908'056.41			
Ausserordentlicher Aufwand	45'000.00		4'000'000.00			
Ausserordentlicher Ertrag	-320'000.00	-320'000.00	-320'000.00			
Ausserordentliches Ergebnis	-275'000.00	-320'000.00	3'680'000.00			
Gesamtergebnis Erfolgsrechnung	1'026'500.00	1'785'500.00	-1'228'056.41			

Artengliederung	Budget 2024		Budget 2023		Rechnung 2022	
	Aufwand	Ertrag	Aufwand	Ertrag	Aufwand	Ertrag
<b>3 Aufwand</b>	<b>41'663'400.00</b>		<b>40'527'000.00</b>		<b>42'894'450.08</b>	
30 Personalaufwand	12'672'000.00		12'315'500.00		11'782'329.52	
31 Sach- und Übriger Betriebsaufwand	6'099'200.00		5'791'300.00		6'154'060.11	
33 Abschreibungen Verwaltungsvermögen	4'436'400.00		4'594'000.00		4'505'380.45	
34 Finanzaufwand	488'000.00		147'700.00		140'204.88	
35 Einlagen in Fonds und Spezialfinanzierungen	45'300.00		44'000.00		57'008.91	
36 Transferaufwand	16'970'600.00		16'801'200.00		15'407'774.96	
38 Ausserordentlicher Aufwand	45'000.00				4'000'000.00	
39 Interne Verrechnungen	906'900.00		833'300.00		847'691.25	
<b>4 Ertrag</b>	<b>40'636'900.00</b>		<b>38'741'500.00</b>		<b>44'122'506.49</b>	
40 Fiskalertrag	32'724'000.00		31'551'000.00		34'757'921.50	
41 Regalien und Konzessionen	100.00		100.00		252.00	
42 Entgelte	3'094'000.00		3'090'400.00		3'683'262.80	
43 Verschiedene Erträge					35'866.85	
44 Finanzertrag	698'400.00		228'400.00		968'662.23	
45 Entnahmen aus Fonds und Spezialfinanzierungen	577'600.00		405'400.00		399'394.83	
46 Transferertrag	2'315'900.00		2'312'900.00		3'109'455.03	
48 Ausserordentlicher Ertrag	320'000.00		320'000.00		320'000.00	
49 Interne Verrechnungen	906'900.00		833'300.00		847'691.25	
<b>9 Abschlusskonten</b>					<b>-1'228'056.41</b>	
90 Abschluss					-1'228'056.41	
<b>Gesamtergebnis</b>	<b>41'663'400.00</b>	<b>40'636'900.00</b>	<b>40'527'000.00</b>	<b>38'741'500.00</b>	<b>42'894'450.08</b>	<b>42'894'450.08</b>
	<b>41'663'400.00</b>	<b>1'026'500.00</b>	<b>40'527'000.00</b>	<b>1'785'500.00</b>	<b>42'894'450.08</b>	<b>42'894'450.08</b>
		<b>41'663'400.00</b>	<b>40'527'000.00</b>	<b>40'527'000.00</b>		



Hergiswil - Gemeinde

Erfolgsrechnung

Hergiswil

Funktionale Gliederung	Budget 2024		Budget 2023		Rechnung 2022	
	Aufwand	Ertrag	Aufwand	Ertrag	Aufwand	Ertrag
<b>0 ALLGEMEINE VERWALTUNG</b>	<b>3'990'100.00</b>	<b>666'600.00</b>	<b>4'038'700.00</b>	<b>666'600.00</b>	<b>3'725'793.86</b>	<b>703'995.78</b>
01 Legislative und Exekutive	589'300.00	4'000.00	601'400.00	4'000.00	546'635.81	4'071.25
011 Legislative	138'700.00	2'000.00	144'300.00	2'000.00	124'965.57	2'071.25
0110 Legislative	138'700.00	2'000.00	144'300.00	2'000.00	124'965.57	2'071.25
Nettoergebnis		136'700.00		142'300.00		122'894.32
30 Personalaufwand	29'900.00		25'800.00		28'640.50	
31 Sach- und Übriger Betriebsaufwand	108'800.00		118'500.00		96'325.07	
46 Transferertrag		2'000.00		2'000.00		2'071.25
<b>012 Exekutive</b>	<b>450'600.00</b>	<b>2'000.00</b>	<b>457'100.00</b>	<b>2'000.00</b>	<b>421'670.24</b>	<b>2'000.00</b>
0120 Exekutive	450'600.00	2'000.00	457'100.00	2'000.00	421'670.24	2'000.00
Nettoergebnis		448'600.00		455'100.00		419'670.24
30 Personalaufwand	290'500.00		298'500.00		270'649.40	
31 Sach- und Übriger Betriebsaufwand	146'000.00		144'500.00		138'970.84	
36 Transferaufwand	14'100.00		14'100.00		12'050.00	
46 Transferertrag		2'000.00		2'000.00		2'000.00
<b>02 Allgemeine Dienste</b>	<b>3'400'800.00</b>	<b>662'600.00</b>	<b>3'437'300.00</b>	<b>662'600.00</b>	<b>3'179'158.05</b>	<b>699'924.53</b>
021 Finanz- und Steuerverwaltung	1'125'900.00	450'000.00	1'113'100.00	450'000.00	1'029'756.78	424'494.00
0210 Finanz- und Steuerverwaltung	1'125'900.00	450'000.00	1'113'100.00	450'000.00	1'029'756.78	424'494.00
Nettoergebnis		675'900.00		663'100.00		605'262.78
30 Personalaufwand	1'035'400.00		1'026'700.00		959'910.65	
31 Sach- und Übriger Betriebsaufwand	90'500.00		86'400.00		69'846.13	

Funktionale Gliederung	Budget 2024		Budget 2023		Rechnung 2022	
	Aufwand	Ertrag	Aufwand	Ertrag	Aufwand	Ertrag
46 Transferertrag		450'000.00		450'000.00		424'494.00
<b>022 Übrige allgemeine Dienste</b>	<b>1'317'100.00</b>	<b>150'500.00</b>	<b>1'299'700.00</b>	<b>150'500.00</b>	<b>1'233'198.44</b>	<b>189'956.23</b>
<b>0220 Übrige allgemeine Dienste</b>	<b>1'317'100.00</b>	<b>150'500.00</b>	<b>1'299'700.00</b>	<b>150'500.00</b>	<b>1'233'198.44</b>	<b>189'956.23</b>
<i>Nettoergebnis</i>		<i>1'166'600.00</i>		<i>1'149'200.00</i>		<i>1'043'242.21</i>
30 Personalaufwand	967'600.00		999'800.00		973'705.68	
31 Sach- und Übriger Betriebsaufwand	294'800.00		262'800.00		220'173.36	
33 Abschreibungen Verwaltungsvermögen	17'600.00					
36 Transferaufwand	37'100.00		37'100.00		39'319.40	
42 Entgelte		136'000.00		136'000.00		174'926.23
46 Transferertrag		14'500.00		14'500.00		15'030.00
<b>029 Übrige Verwaltungsvermögen</b>	<b>957'800.00</b>	<b>62'100.00</b>	<b>1'024'500.00</b>	<b>62'100.00</b>	<b>916'202.83</b>	<b>85'474.30</b>
<b>0290 Übrige Verwaltungsvermögen</b>	<b>957'800.00</b>	<b>62'100.00</b>	<b>1'024'500.00</b>	<b>62'100.00</b>	<b>916'202.83</b>	<b>85'474.30</b>
<i>Nettoergebnis</i>		<i>895'700.00</i>		<i>962'400.00</i>		<i>830'728.53</i>
30 Personalaufwand	291'000.00		273'300.00		261'562.39	
31 Sach- und Übriger Betriebsaufwand	332'300.00		415'700.00		327'360.79	
33 Abschreibungen Verwaltungsvermögen	334'500.00		335'500.00		327'279.65	
42 Entgelte		2'000.00		2'000.00		1'795.00
44 Finanzertrag		60'100.00		60'100.00		83'679.30
<b>1 ÖFFENTLICHE ORDNUNG UND SICHERHEIT, VERTEIDIGUNG</b>	<b>1'008'500.00</b>	<b>378'900.00</b>	<b>919'900.00</b>	<b>368'000.00</b>	<b>859'669.26</b>	<b>434'339.40</b>
<b>11 Öffentliche Sicherheit</b>	<b>65'000.00</b>	<b>30'000.00</b>	<b>61'000.00</b>	<b>25'000.00</b>	<b>58'745.96</b>	<b>35'429.55</b>
<b>111 Polizei</b>	<b>31'000.00</b>		<b>27'000.00</b>		<b>25'364.75</b>	

Funktionale Gliederung	Budget 2024		Budget 2023		Rechnung 2022	
	Aufwand	Ertrag	Aufwand	Ertrag	Aufwand	Ertrag
<b>1110</b>						
<b>Polizei</b>	<b>31'000.00</b>		<b>27'000.00</b>		<b>25'364.75</b>	
<i>Nettoergebnis</i>		31'000.00		27'000.00		25'364.75
31 Sach- und Übriger Betriebsaufwand	31'000.00		27'000.00		25'364.75	
<b>112</b>						
<b>Verkehrssicherheit</b>	<b>34'000.00</b>	<b>30'000.00</b>	<b>34'000.00</b>	<b>25'000.00</b>	<b>33'381.21</b>	<b>35'429.55</b>
<b>1120</b>						
<b>Verkehrssicherheit</b>	<b>34'000.00</b>	<b>30'000.00</b>	<b>34'000.00</b>	<b>25'000.00</b>	<b>33'381.21</b>	<b>35'429.55</b>
<i>Nettoergebnis</i>		4'000.00		9'000.00		2'048.34
31 Sach- und Übriger Betriebsaufwand	31'000.00		31'000.00		30'234.95	
36 Transferaufwand	3'000.00		3'000.00		3'146.26	
42 Entgelte		30'000.00		25'000.00		35'429.55
<b>14</b>						
<b>Allgemeines Rechtswesen</b>	<b>20'000.00</b>	<b>6'000.00</b>	<b>20'000.00</b>	<b>6'000.00</b>	<b>14'743.20</b>	<b>6'880.00</b>
<b>140</b>						
<b>Allgemeines Rechtswesen</b>	<b>20'000.00</b>	<b>6'000.00</b>	<b>20'000.00</b>	<b>6'000.00</b>	<b>14'743.20</b>	<b>6'880.00</b>
<b>1400</b>						
<b>Allgemeines Rechtswesen</b>	<b>20'000.00</b>	<b>6'000.00</b>	<b>20'000.00</b>	<b>6'000.00</b>	<b>14'743.20</b>	<b>6'880.00</b>
<i>Nettoergebnis</i>		14'000.00		14'000.00		7'863.20
31 Sach- und Übriger Betriebsaufwand	20'000.00		20'000.00		14'743.20	
42 Entgelte		6'000.00		6'000.00		6'880.00
<b>15</b>						
<b>Feuerwehr</b>	<b>474'000.00</b>	<b>315'000.00</b>	<b>446'000.00</b>	<b>309'100.00</b>	<b>325'197.27</b>	<b>321'670.65</b>
<b>150</b>						
<b>Feuerwehr</b>	<b>474'000.00</b>	<b>315'000.00</b>	<b>446'000.00</b>	<b>309'100.00</b>	<b>325'197.27</b>	<b>321'670.65</b>
<b>1500</b>						
<b>Feuerwehr</b>	<b>474'000.00</b>	<b>315'000.00</b>	<b>446'000.00</b>	<b>309'100.00</b>	<b>325'197.27</b>	<b>321'670.65</b>
<i>Nettoergebnis</i>		159'000.00		136'900.00		3'526.62
30 Personalaufwand	253'600.00		228'800.00		180'087.72	
31 Sach- und Übriger Betriebsaufwand	144'100.00		152'300.00		79'767.90	

Funktionale Gliederung	Budget 2024		Budget 2023		Rechnung 2022	
	Aufwand	Ertrag	Aufwand	Ertrag	Aufwand	Ertrag
33 Abschreibungen Verwaltungsvermögen	67'100.00		55'700.00		55'700.00	
36 Transferaufwand	9'200.00		9'200.00		9'641.65	
42 Entgelte		4'300.00		4'300.00		3'450.00
46 Transferertrag		20'000.00		14'100.00		11'591.45
49 Interne Verrechnungen		290'700.00		290'700.00		306'629.20
<b>16 Verteidigung</b>	<b>449'500.00</b>	<b>27'900.00</b>	<b>392'900.00</b>	<b>27'900.00</b>	<b>460'982.83</b>	<b>70'359.20</b>
<b>161 Militärische Verteidigung</b>	<b>5'000.00</b>		<b>5'000.00</b>		<b>5'000.00</b>	
<b>1610 Militärische Verteidigung</b>	<b>5'000.00</b>		<b>5'000.00</b>		<b>5'000.00</b>	
Nettoergebnis		5'000.00		5'000.00		5'000.00
36 Transferaufwand	5'000.00		5'000.00		5'000.00	
<b>162 Zivile Verteidigung</b>	<b>444'500.00</b>	<b>27'900.00</b>	<b>387'900.00</b>	<b>27'900.00</b>	<b>455'982.83</b>	<b>70'359.20</b>
<b>1620 Zivilschutz</b>	<b>57'800.00</b>	<b>27'900.00</b>	<b>43'100.00</b>	<b>27'900.00</b>	<b>81'669.88</b>	<b>70'010.00</b>
Nettoergebnis		29'900.00		15'200.00		11'659.88
30 Personalaufwand	6'100.00		1'700.00		4'329.63	
31 Sach- und Übriger Betriebsaufwand	18'200.00		12'100.00		5'930.25	
33 Abschreibungen Verwaltungsvermögen	9'300.00		9'300.00		9'300.00	
36 Transferaufwand	24'200.00		20'000.00		62'110.00	
42 Entgelte		20'000.00		20'000.00		62'110.00
46 Transferertrag		7'900.00		7'900.00		7'900.00
<b>1621 Gemeindeführungsstab</b>	<b>49'200.00</b>		<b>9'000.00</b>		<b>26'365.40</b>	
Nettoergebnis		49'200.00		9'000.00		26'365.40
30 Personalaufwand	10'500.00		7'000.00		5'723.70	
31 Sach- und Übriger Betriebsaufwand	38'700.00		2'000.00		20'641.70	

Funktionale Gliederung	Budget 2024		Budget 2023		Rechnung 2022	
	Aufwand	Ertrag	Aufwand	Ertrag	Aufwand	Ertrag
<b>1622 Kommunale Sicherheit</b>	<b>337'500.00</b>	<b>337'500.00</b>	<b>335'800.00</b>	<b>335'800.00</b>	<b>347'947.55</b>	<b>349.20</b>
Nettoergebnis						347'598.35
30 Personalaufwand	10'200.00		9'500.00		11'565.60	
31 Sach- und Übriger Betriebsaufwand	4'700.00		3'700.00		16'481.95	
36 Transferaufwand	6'000.00		6'000.00		3'900.00	
39 Interne Verrechnungen	316'600.00		316'600.00		316'000.00	
42 Entgelte						349.20
<b>2 BILDUNG</b>	<b>11'561'600.00</b>	<b>458'100.00</b>	<b>11'675'500.00</b>	<b>437'100.00</b>	<b>11'135'438.44</b>	<b>482'019.30</b>
<b>21 Obligatorische Schule</b>	<b>11'561'600.00</b>	<b>458'100.00</b>	<b>11'675'500.00</b>	<b>437'100.00</b>	<b>11'135'438.44</b>	<b>482'019.30</b>
<b>211 Eingangsstufe</b>	<b>1'194'500.00</b>		<b>970'400.00</b>	<b>500.00</b>	<b>934'101.18</b>	<b>2'080.00</b>
<b>2110 Kindergarten</b>	<b>1'194'500.00</b>		<b>970'400.00</b>	<b>500.00</b>	<b>934'101.18</b>	<b>2'080.00</b>
Nettoergebnis		1'194'500.00		969'900.00		932'021.18
30 Personalaufwand	1'089'700.00		835'500.00		820'295.41	
31 Sach- und Übriger Betriebsaufwand	69'800.00		99'900.00		83'805.77	
36 Transferaufwand	35'000.00		35'000.00		30'000.00	
42 Entgelte				500.00		80.00
46 Transferertrag						2'000.00
<b>212 Primarstufe</b>	<b>3'202'300.00</b>	<b>20'500.00</b>	<b>3'501'900.00</b>	<b>20'500.00</b>	<b>3'293'541.49</b>	<b>31'078.80</b>
<b>2120 Primarstufe</b>	<b>3'202'300.00</b>	<b>20'500.00</b>	<b>3'501'900.00</b>	<b>20'500.00</b>	<b>3'293'541.49</b>	<b>31'078.80</b>
Nettoergebnis		3'181'800.00		3'481'400.00		3'262'462.69
30 Personalaufwand	2'741'500.00		2'991'500.00		2'923'730.68	
31 Sach- und Übriger Betriebsaufwand	319'800.00		330'900.00		213'797.66	

Funktionale Gliederung	Budget 2024		Budget 2023		Rechnung 2022	
	Aufwand	Ertrag	Aufwand	Ertrag	Aufwand	Ertrag
36 Transferaufwand	141'000.00		179'500.00		156'013.15	
42 Entgelte		10'000.00		10'000.00		296.30
46 Transferertrag		10'500.00		10'500.00		30'782.50
<b>213 Oberstufe</b>	<b>2'255'700.00</b>	<b>128'600.00</b>	<b>2'197'200.00</b>	<b>131'000.00</b>	<b>2'110'461.65</b>	<b>118'560.00</b>
<b>2130 Oberstufe</b>	<b>2'255'700.00</b>	<b>128'600.00</b>	<b>2'197'200.00</b>	<b>131'000.00</b>	<b>2'110'461.65</b>	<b>118'560.00</b>
<i>Nettoergebnis</i>		<i>2'127'100.00</i>		<i>2'066'200.00</i>		<i>1'991'901.65</i>
30 Personalaufwand	1'881'300.00		1'770'200.00		1'772'072.02	
31 Sach- und Übriger Betriebsaufwand	233'400.00		287'000.00		215'820.98	
36 Transferaufwand	141'000.00		140'000.00		122'568.65	
42 Entgelte		23'600.00		26'000.00		3'510.00
46 Transferertrag		105'000.00		105'000.00		115'050.00
<b>214 Musikschulen</b>	<b>844'800.00</b>	<b>217'200.00</b>	<b>849'700.00</b>	<b>193'300.00</b>	<b>808'166.23</b>	<b>212'413.20</b>
<b>2140 Musikschulen</b>	<b>844'800.00</b>	<b>217'200.00</b>	<b>849'700.00</b>	<b>193'300.00</b>	<b>808'166.23</b>	<b>212'413.20</b>
<i>Nettoergebnis</i>		<i>627'600.00</i>		<i>656'400.00</i>		<i>595'753.03</i>
30 Personalaufwand	764'800.00		778'200.00		739'997.40	
31 Sach- und Übriger Betriebsaufwand	67'000.00		60'000.00		46'489.83	
36 Transferaufwand	13'000.00		11'500.00		21'679.00	
42 Entgelte		197'200.00		173'300.00		189'186.00
46 Transferertrag		20'000.00		20'000.00		23'227.20
<b>217 Schulliegenschaften</b>	<b>2'961'700.00</b>	<b>21'800.00</b>	<b>3'099'800.00</b>	<b>21'800.00</b>	<b>3'003'648.13</b>	<b>29'043.00</b>
<b>2170 Schulliegenschaften</b>	<b>2'961'700.00</b>	<b>21'800.00</b>	<b>3'099'800.00</b>	<b>21'800.00</b>	<b>3'003'648.13</b>	<b>29'043.00</b>
<i>Nettoergebnis</i>		<i>2'939'900.00</i>		<i>3'078'000.00</i>		<i>2'974'605.13</i>
30 Personalaufwand	661'400.00		573'700.00		525'136.85	

Funktionale Gliederung	Budget 2024		Budget 2023		Rechnung 2022	
	Aufwand	Ertrag	Aufwand	Ertrag	Aufwand	Ertrag
31 Sach- und Übriger Betriebsaufwand	627'300.00		724'600.00		702'960.16	
33 Abschreibungen Verwaltungsvermögen	1'672'500.00		1'801'000.00		1'775'076.12	
36 Transferaufwand	500.00		500.00		475.00	
42 Entgelte		1'000.00		1'000.00		128.00
44 Finanzertrag		20'800.00		20'800.00		28'915.00
<b>218 Tagesbetreuung</b>	<b>147'500.00</b>	<b>70'000.00</b>	<b>135'400.00</b>	<b>70'000.00</b>	<b>133'012.10</b>	<b>88'708.75</b>
<b>2180 Tagesbetreuung</b>	<b>147'500.00</b>	<b>70'000.00</b>	<b>135'400.00</b>	<b>70'000.00</b>	<b>133'012.10</b>	<b>88'708.75</b>
<i>Nettoergebnis</i>		<i>77'500.00</i>		<i>65'400.00</i>		<i>44'303.35</i>
30 Personalaufwand	130'200.00		118'100.00		117'494.00	
31 Sach- und Übriger Betriebsaufwand	16'600.00		16'600.00		13'983.10	
36 Transferaufwand	700.00		700.00		1'535.00	
42 Entgelte		70'000.00		70'000.00		88'708.75
<b>219 Übrige obligatorische Schule</b>	<b>955'100.00</b>		<b>921'100.00</b>		<b>852'507.66</b>	<b>135.55</b>
<b>2190 Schulleitung und Schulverwaltung</b>	<b>955'100.00</b>		<b>921'100.00</b>		<b>852'507.66</b>	<b>135.55</b>
<i>Nettoergebnis</i>		<i>955'100.00</i>		<i>921'100.00</i>		<i>852'372.11</i>
30 Personalaufwand	741'400.00		666'700.00		652'133.71	
31 Sach- und Übriger Betriebsaufwand	64'200.00		77'400.00		40'286.95	
33 Abschreibungen Verwaltungsvermögen	132'000.00		159'500.00		147'639.00	
36 Transferaufwand	17'500.00		17'500.00		12'448.00	
42 Entgelte						135.55
<b>3 KULTUR, SPORT UND FREIZEIT, KIRCHE</b>	<b>1'738'000.00</b>	<b>197'000.00</b>	<b>1'578'500.00</b>	<b>165'000.00</b>	<b>1'627'046.89</b>	<b>255'117.35</b>
<b>31 Kulturerbe</b>	<b>41'000.00</b>	<b>20'000.00</b>	<b>41'000.00</b>	<b>20'000.00</b>	<b>31'000.00</b>	<b>10'000.00</b>

Funktionale Gliederung	Budget 2024		Budget 2023		Rechnung 2022	
	Aufwand	Ertrag	Aufwand	Ertrag	Aufwand	Ertrag
311 Museen und bildende Kunst	1'000.00		1'000.00		1'000.00	
3110 Museen und bildende Kunst	1'000.00		1'000.00		1'000.00	
<i>Nettoergebnis</i>		1'000.00		1'000.00		1'000.00
36 Transferaufwand	1'000.00		1'000.00		1'000.00	
312 Denkmalpflege und Heimatschutz	40'000.00	20'000.00	40'000.00	20'000.00	30'000.00	10'000.00
3120 Denkmalpflege und Heimatschutz	40'000.00	20'000.00	40'000.00	20'000.00	30'000.00	10'000.00
<i>Nettoergebnis</i>		20'000.00		20'000.00		20'000.00
35 Einlagen in Fonds und Spezialfinanzierungen	20'000.00		20'000.00		20'000.00	
36 Transferaufwand	20'000.00		20'000.00		10'000.00	10'000.00
45 Entnahmen aus Fonds und Spezialfinanzierungen		20'000.00		20'000.00		
32 Übrige Kultur	198'600.00		195'800.00		164'468.61	1'095.90
321 Bibliotheken	72'800.00		83'500.00		51'751.14	140.90
3210 Bibliotheken	72'800.00		83'500.00		51'751.14	140.90
<i>Nettoergebnis</i>		72'800.00		83'500.00		51'610.24
30 Personalaufwand	38'900.00		63'600.00		30'765.15	
31 Sach- und Übriger Betriebsaufwand	33'400.00		19'400.00		20'510.99	
36 Transferaufwand	500.00		500.00		475.00	
42 Entgelte						140.90
322 Konzert und Theater	10'000.00		10'000.00		21'439.05	
3220 Konzert und Theater	10'000.00		10'000.00		21'439.05	
<i>Nettoergebnis</i>		10'000.00		10'000.00		21'439.05



Funktionale Gliederung	Budget 2024		Budget 2023		Rechnung 2022	
	Aufwand	Ertrag	Aufwand	Ertrag	Aufwand	Ertrag
36 Transferaufwand	10'000.00		10'000.00		21'439.05	
<b>329 Übrige Kultur</b>	<b>115'800.00</b>		<b>102'300.00</b>		<b>91'278.42</b>	<b>955.00</b>
<b>3290 Übrige Kultur</b>	<b>115'800.00</b>		<b>102'300.00</b>		<b>91'278.42</b>	<b>955.00</b>
<i>Nettoergebnis</i>		115'800.00		102'300.00		90'323.42
30 Personalaufwand	6'800.00		6'800.00		7'938.85	
31 Sach- und Übriger Betriebsaufwand	9'000.00		20'500.00		14'559.77	
36 Transferaufwand	100'000.00		75'000.00		68'779.80	
42 Entgelte						955.00
<b>33 Medien</b>	<b>163'000.00</b>		<b>159'500.00</b>		<b>144'913.70</b>	
<b>332 Massenmedien</b>	<b>163'000.00</b>		<b>159'500.00</b>		<b>144'913.70</b>	
<b>3320 Massenmedien</b>	<b>163'000.00</b>		<b>159'500.00</b>		<b>144'913.70</b>	
<i>Nettoergebnis</i>		163'000.00		159'500.00		144'913.70
30 Personalaufwand	38'700.00		37'800.00		38'234.40	
31 Sach- und Übriger Betriebsaufwand	124'300.00		121'700.00		106'679.30	
<b>34 Sport und Freizeit</b>	<b>1'335'400.00</b>		<b>1'182'200.00</b>		<b>1'286'664.58</b>	<b>244'021.45</b>
<b>341 Sport</b>	<b>3'200.00</b>		<b>3'200.00</b>		<b>3'200.00</b>	
<b>3410 Sport</b>	<b>3'200.00</b>		<b>3'200.00</b>		<b>3'200.00</b>	
<i>Nettoergebnis</i>		3'200.00		3'200.00		3'200.00
36 Transferaufwand	3'200.00		3'200.00		3'200.00	
<b>342 Freizeit</b>	<b>1'332'200.00</b>		<b>1'179'000.00</b>		<b>1'283'464.58</b>	<b>244'021.45</b>
<b>3420 Freizeit</b>	<b>729'200.00</b>		<b>565'800.00</b>		<b>652'141.65</b>	<b>25'571.00</b>
		5'000.00		10'000.00		25'571.00

Funktionale Gliederung	Budget 2024		Budget 2023		Rechnung 2022	
	Aufwand	Ertrag	Aufwand	Ertrag	Aufwand	Ertrag
<i>Nettoergebnis</i>		724'200.00		555'800.00		626'570.65
30 Personalaufwand	128'300.00		123'600.00		50'529.89	
31 Sach- und Übriger Betriebsaufwand	179'900.00		115'700.00		262'622.26	
33 Abschreibungen Verwaltungsvermögen	94'000.00		75'500.00		74'000.00	
35 Einlagen in Fonds und Spezialfinanzierungen	5'000.00		10'000.00			
36 Transferaufwand	322'000.00		241'000.00		264'989.50	
42 Entgelte		5'000.00		10'000.00		
44 Finanzertrag						1'071.00
45 Entnahmen aus Fonds und Spezialfinanzierungen						24'000.00
46 Transferertrag						500.00
<b>3421 Hergiswiler Badi</b>	<b>603'000.00</b>	<b>172'000.00</b>	<b>613'200.00</b>	<b>135'000.00</b>	<b>631'322.93</b>	<b>218'450.45</b>
<i>Nettoergebnis</i>		431'000.00		478'200.00		412'872.48
30 Personalaufwand	189'000.00		185'100.00		198'892.64	
31 Sach- und Übriger Betriebsaufwand	104'200.00		120'800.00		125'130.29	
33 Abschreibungen Verwaltungsvermögen	309'800.00		307'300.00		307'300.00	
42 Entgelte		152'000.00		115'000.00		193'030.95
44 Finanzertrag		20'000.00		20'000.00		25'419.50
<b>4 GESUNDHEIT</b>	<b>29'500.00</b>		<b>28'500.00</b>		<b>23'069.09</b>	
<b>42 Ambulante Krankenpflege</b>	<b>6'900.00</b>		<b>5'900.00</b>		<b>4'700.00</b>	
<b>421 Ambulante Krankenpflege</b>	<b>3'800.00</b>		<b>3'800.00</b>		<b>3'600.00</b>	
<b>4210 Ambulante Krankenpflege</b>	<b>3'800.00</b>		<b>3'800.00</b>		<b>3'600.00</b>	
<i>Nettoergebnis</i>		3'800.00		3'800.00		3'600.00
36 Transferaufwand	3'800.00		3'800.00		3'600.00	

Funktionale Gliederung	Budget 2024		Budget 2023		Rechnung 2022	
	Aufwand	Ertrag	Aufwand	Ertrag	Aufwand	Ertrag
422 Rettungsdienste	3'100.00		2'100.00		1'100.00	
4220 Rettungsdienste <i>Nettoergebnis</i>	3'100.00	3'100.00	2'100.00	2'100.00	1'100.00	1'100.00
36 Transferaufwand	3'100.00		2'100.00		1'100.00	
43 Gesundheitsprävention	22'600.00		22'600.00		18'369.09	
433 Schulgesundheitsdienst	22'600.00		22'600.00		18'369.09	
4330 Schulgesundheitsdienst <i>Nettoergebnis</i>	22'600.00	22'600.00	22'600.00	22'600.00	18'369.09	18'369.09
30 Personalaufwand	7'600.00		7'600.00		4'664.50	
31 Sach- und Übriger Betriebsaufwand	15'000.00		15'000.00		13'704.59	
5 SOZIALE SICHERHEIT	1'521'900.00	100'000.00	1'567'000.00	110'000.00	1'279'751.21	127'635.60
52 Invalidität	23'000.00		37'000.00		36'499.00	
523 Invalidenheime	23'000.00		37'000.00		36'499.00	
5230 Invalidenheime <i>Nettoergebnis</i>	23'000.00	23'000.00	37'000.00	37'000.00	36'499.00	36'499.00
36 Transferaufwand	23'000.00		37'000.00		36'499.00	
53 Alter und Hinterlassene	11'200.00		13'200.00		11'200.00	
533 Leistungen an Pensionierte	4'200.00		4'200.00		4'200.00	
5330 Leistungen an Pensionierte <i>Nettoergebnis</i>	4'200.00	4'200.00	4'200.00	4'200.00	4'200.00	4'200.00

Funktionale Gliederung	Budget 2024		Budget 2023		Rechnung 2022	
	Aufwand	Ertrag	Aufwand	Ertrag	Aufwand	Ertrag
30 Personalaufwand	4'200.00		4'200.00		4'200.00	
<b>535 Leistungen an Alter</b>	<b>7'000.00</b>		<b>9'000.00</b>		<b>7'000.00</b>	
<b>5350 Leistungen an Alter</b>	<b>7'000.00</b>		<b>9'000.00</b>		<b>7'000.00</b>	
<i>Nettoergebnis</i>		7'000.00		9'000.00		7'000.00
31 Sach- und Übriger Betriebsaufwand			2'000.00			
36 Transferaufwand	7'000.00		7'000.00		7'000.00	
<b>54 Familie und Jugend</b>	<b>584'100.00</b>	<b>20'000.00</b>	<b>604'200.00</b>	<b>30'000.00</b>	<b>556'828.11</b>	<b>49'881.70</b>
<b>543 Alimentenbevorschussung und -inkasso</b>	<b>82'000.00</b>	<b>20'000.00</b>	<b>102'000.00</b>	<b>30'000.00</b>	<b>79'733.55</b>	<b>24'161.70</b>
<b>5430 Alimentenbevorschussung und -inkasso</b>	<b>82'000.00</b>	<b>20'000.00</b>	<b>102'000.00</b>	<b>30'000.00</b>	<b>79'733.55</b>	<b>24'161.70</b>
<i>Nettoergebnis</i>		62'000.00		72'000.00		55'571.85
31 Sach- und Übriger Betriebsaufwand	2'000.00		2'000.00		1'969.55	
36 Transferaufwand	80'000.00		100'000.00		77'764.00	
42 Entgelte		20'000.00		30'000.00		24'161.70
<b>544 Jugendschutz</b>	<b>231'900.00</b>		<b>232'000.00</b>		<b>215'754.40</b>	
<b>5440 Jugendschutz</b>	<b>19'000.00</b>		<b>19'300.00</b>		<b>14'080.00</b>	
<i>Nettoergebnis</i>		19'000.00		19'300.00		14'080.00
36 Transferaufwand	19'000.00		19'300.00		14'080.00	
<b>5441 Jugendkultur</b>	<b>212'900.00</b>		<b>212'700.00</b>		<b>201'674.40</b>	
<i>Nettoergebnis</i>		212'900.00		212'700.00		201'674.40
30 Personalaufwand	5'400.00		5'200.00		2'771.20	
31 Sach- und Übriger Betriebsaufwand	197'500.00		197'500.00		189'130.20	
36 Transferaufwand	10'000.00		10'000.00		9'773.00	

Funktionale Gliederung	Budget 2024		Budget 2023		Rechnung 2022	
	Aufwand	Ertrag	Aufwand	Ertrag	Aufwand	Ertrag
545 Leistungen an Familien	270'200.00		270'200.00		261'340.16	25'720.00
5450 Leistungen an Familien Nettoergebnis	200'000.00	200'000.00	200'000.00	200'000.00	203'546.66	25'720.00
35 Einlagen in Fonds und Spezialfinanzierungen					2'008.91	177'826.66
36 Transferaufwand	200'000.00		200'000.00		201'537.75	
45 Entnahmen aus Fonds und Spezialfinanzierungen						23'720.00
46 Transferertrag						2'000.00
5451 Kinderkrippen und Kinderhorte Nettoergebnis	70'200.00	70'200.00	70'200.00	70'200.00	57'793.50	57'793.50
36 Transferaufwand	70'200.00		70'200.00		57'793.50	
55 Arbeitslosigkeit	50'000.00		55'000.00		14'112.10	
559 Arbeitslosigkeit n.a.g.	50'000.00		55'000.00		14'112.10	
5590 Arbeitslosigkeit n.a.g. Nettoergebnis	50'000.00	50'000.00	55'000.00	55'000.00	14'112.10	14'112.10
36 Transferaufwand	50'000.00		55'000.00		14'112.10	
56 Sozialer Wohnungsbau			8'100.00		8'029.45	
560 Sozialer Wohnungsbau			8'100.00		8'029.45	
5600 Sozialer Wohnungsbau Nettoergebnis			8'100.00	8'100.00	8'029.45	8'029.45
33 Abschreibungen Verwaltungsvermögen			8'100.00		8'029.45	

Funktionale Gliederung	Budget 2024		Budget 2023		Rechnung 2022	
	Aufwand	Ertrag	Aufwand	Ertrag	Aufwand	Ertrag
57 Sozialhilfe und Asylwesen	823'600.00	80'000.00	819'500.00	80'000.00	620'582.55	77'753.90
572 Wirtschaftliche Hilfe	800'000.00	80'000.00	795'000.00	80'000.00	604'035.65	77'753.90
5720 Wirtschaftliche Hilfe	800'000.00	80'000.00	795'000.00	80'000.00	604'035.65	77'753.90
36 Nettoergebnis		720'000.00		715'000.00		526'281.75
36 Transferaufwand	800'000.00		795'000.00		604'035.65	
42 Entgelte		80'000.00		80'000.00		77'753.90
579 Übrige Fürsorge	23'600.00		24'500.00		16'546.90	
5790 Übrige Fürsorge	23'600.00		24'500.00		16'546.90	
30 Nettoergebnis		23'600.00		24'500.00		16'546.90
30 Personalaufwand	8'900.00		8'900.00		8'055.70	
31 Sach- und Übriger Betriebsaufwand	700.00		700.00		639.20	
36 Transferaufwand	14'000.00		14'900.00		7'852.00	
59 Übrige Soziale Wohlfahrt	30'000.00		30'000.00		32'500.00	
592 Hilfsaktionen im Inland	30'000.00		30'000.00		30'000.00	
5920 Hilfsaktionen im Inland	30'000.00		30'000.00		30'000.00	
36 Nettoergebnis		30'000.00		30'000.00		30'000.00
36 Transferaufwand	30'000.00		30'000.00		30'000.00	
593 Hilfsaktionen im Ausland					2'500.00	
5930 Hilfsaktionen im Ausland					2'500.00	
36 Nettoergebnis					2'500.00	2'500.00
36 Transferaufwand					2'500.00	

Funktionale Gliederung	Budget 2024		Budget 2023		Rechnung 2022	
	Aufwand	Ertrag	Aufwand	Ertrag	Aufwand	Ertrag
<b>6 VERKEHR</b>	<b>2'588'600.00</b>	<b>155'900.00</b>	<b>2'312'800.00</b>	<b>214'300.00</b>	<b>2'655'877.31</b>	<b>366'747.35</b>
61 Strassenverkehr	2'066'000.00	155'900.00	1'720'000.00	155'900.00	2'069'798.16	305'970.35
615 Gemeindestrassen	2'066'000.00	155'900.00	1'720'000.00	155'900.00	2'069'798.16	305'970.35
6150 Gemeindestrassen	1'918'200.00		1'529'700.00		1'873'602.78	32'464.00
Nettoergebnis		1'918'200.00		1'529'700.00		1'841'138.78
30 Personalaufwand	416'500.00		265'500.00		417'075.10	
31 Sach- und Übriger Betriebsaufwand	841'000.00		576'700.00		749'878.73	
33 Abschreibungen Verwaltungsvermögen	611'000.00		685'000.00		702'520.80	
36 Transferaufwand	4'700.00		2'500.00		4'128.15	
38 Ausserordentlicher Aufwand	45'000.00					22'001.50
42 Entgelte						10'462.50
44 Finanzertrag						
<b>6151 Parkplätze</b>	<b>40'700.00</b>	<b>70'500.00</b>	<b>100'800.00</b>	<b>70'500.00</b>	<b>68'860.73</b>	<b>126'876.20</b>
Nettoergebnis	29'800.00			30'300.00	58'015.47	
31 Sach- und Übriger Betriebsaufwand	9'400.00		69'400.00		16'460.73	
33 Abschreibungen Verwaltungsvermögen	17'300.00		17'400.00		17'400.00	
35 Einlagen in Fonds und Spezialfinanzierungen	14'000.00		14'000.00		35'000.00	
42 Entgelte		70'500.00		70'500.00		126'876.20
<b>6152 Einstellhallen Dorf/Allmendli</b>	<b>107'100.00</b>	<b>85'400.00</b>	<b>89'500.00</b>	<b>85'400.00</b>	<b>127'334.65</b>	<b>146'630.15</b>
Nettoergebnis		21'700.00		4'100.00	19'295.50	
30 Personalaufwand	16'100.00		23'900.00		19'645.37	
31 Sach- und Übriger Betriebsaufwand	86'300.00		60'900.00		102'989.28	
33 Abschreibungen Verwaltungsvermögen	4'700.00		4'700.00		4'700.00	

Funktionale Gliederung	Budget 2024		Budget 2023		Rechnung 2022	
	Aufwand	Ertrag	Aufwand	Ertrag	Aufwand	Ertrag
42 Entgelte		85'400.00		85'400.00		146'630.15
62 Öffentlicher Verkehr	508'400.00		578'600.00	58'400.00	580'590.00	60'777.00
621 Bahninfrastruktur	2'900.00		3'000.00		2'900.00	
6215 Bahninfrastruktur	2'900.00		3'000.00		2'900.00	
Nettoergebnis		2'900.00		3'000.00		2'900.00
36 Transferaufwand	2'900.00		3'000.00		2'900.00	
629 Übriger öffentlicher Verkehr	505'500.00		575'600.00	58'400.00	577'690.00	60'777.00
6290 Übriger öffentlicher Verkehr	505'500.00		575'600.00	58'400.00	577'690.00	60'777.00
Nettoergebnis		505'500.00		517'200.00		516'913.00
36 Transferaufwand	505'500.00		575'600.00		577'690.00	
42 Entgelte				58'400.00		60'777.00
63 Übriger Verkehr	14'200.00		14'200.00		5'489.15	
633 Sonstige Transportsysteme	14'200.00		14'200.00		5'489.15	
6330 Sonstige Transportsysteme	14'200.00		14'200.00		5'489.15	
Nettoergebnis		14'200.00		14'200.00		5'489.15
31 Sach- und Übriger Betriebsaufwand	12'200.00		12'200.00		3'489.15	
36 Transferaufwand	2'000.00		2'000.00		2'000.00	
7 UMWELTSCHUTZ UND RAUMORDNUNG	4'771'200.00	3'476'300.00	4'498'200.00	3'285'000.00	4'409'709.46	3'237'784.49
71 Wasserversorgung	1'295'600.00	1'295'600.00	1'229'000.00	1'229'000.00	1'171'157.33	1'171'157.33
710 Wasserversorgung	1'295'600.00	1'295'600.00	1'229'000.00	1'229'000.00	1'171'157.33	1'171'157.33



Funktionale Gliederung	Budget 2024		Budget 2023		Rechnung 2022	
	Aufwand	Ertrag	Aufwand	Ertrag	Aufwand	Ertrag
<b>7100 Wasserversorgung</b>	<b>1'295'600.00</b>	<b>1'295'600.00</b>	<b>1'229'000.00</b>	<b>1'229'000.00</b>	<b>1'171'157.33</b>	<b>1'171'157.33</b>
<i>Nettoergebnis</i>						
30 Personalaufwand	258'200.00		282'700.00		159'735.92	
31 Sach- und Übriger Betriebsaufwand	345'600.00		294'400.00		374'502.00	
33 Abschreibungen Verwaltungsvermögen	538'500.00		536'900.00		522'247.11	
36 Transferaufwand	2'300.00		2'300.00		2'310.05	
39 Interne Verrechnungen	151'000.00		112'700.00		112'362.25	
42 Entgelte		728'000.00		724'000.00		707'149.82
45 Entnahmen aus Fonds und Spezialfinanzierungen		2'15'200.00		160'500.00		119'076.36
49 Interne Verrechnungen		352'400.00		344'500.00		344'931.15
<b>72 Abwasserbeseitigung</b>	<b>1'519'600.00</b>	<b>1'477'400.00</b>	<b>1'354'700.00</b>	<b>1'317'500.00</b>	<b>1'333'211.47</b>	<b>1'307'091.79</b>
<b>720 Abwasserbeseitigung</b>	<b>1'519'600.00</b>	<b>1'477'400.00</b>	<b>1'354'700.00</b>	<b>1'317'500.00</b>	<b>1'333'211.47</b>	<b>1'307'091.79</b>
<b>7200 Abwasserbeseitigung</b>	<b>1'477'400.00</b>	<b>1'477'400.00</b>	<b>1'317'500.00</b>	<b>1'317'500.00</b>	<b>1'291'367.79</b>	<b>1'291'367.79</b>
<i>Nettoergebnis</i>						
30 Personalaufwand	408'800.00		413'600.00		332'568.10	
31 Sach- und Übriger Betriebsaufwand	686'700.00		546'000.00		624'387.06	
33 Abschreibungen Verwaltungsvermögen	304'300.00		300'000.00		279'058.98	
36 Transferaufwand	600.00		600.00		600.00	
39 Interne Verrechnungen	77'000.00		57'300.00		54'753.65	
42 Entgelte		1'102'000.00		1'100'000.00		1'094'684.81
45 Entnahmen aus Fonds und Spezialfinanzierungen		342'400.00		191'300.00		169'776.03
49 Interne Verrechnungen		33'000.00		26'200.00		26'906.95

Funktionale Gliederung	Budget 2024		Budget 2023		Rechnung 2022	
	Aufwand	Ertrag	Aufwand	Ertrag	Aufwand	Ertrag
<b>7202 Abwasserbeseitigung (allgemein)</b>					<b>41'843.68</b>	<b>15'724.00</b>
<i>Nettoergebnis</i>		42'200.00	37'200.00	37'200.00	41'843.68	26'119.68
31 Sach- und Übriger Betriebsaufwand	42'200.00		37'200.00			
46 Transferertrag						15'724.00
<b>73 Abfallwirtschaft</b>	<b>354'000.00</b>	<b>354'000.00</b>	<b>377'200.00</b>	<b>377'200.00</b>	<b>387'319.37</b>	<b>387'319.37</b>
<b>730 Abfallwirtschaft</b>	<b>354'000.00</b>	<b>354'000.00</b>	<b>377'200.00</b>	<b>377'200.00</b>	<b>387'319.37</b>	<b>387'319.37</b>
<b>7300 Abfallwirtschaft</b>	<b>354'000.00</b>	<b>354'000.00</b>	<b>377'200.00</b>	<b>377'200.00</b>	<b>387'319.37</b>	<b>387'319.37</b>
<i>Nettoergebnis</i>						
30 Personalaufwand	85'300.00		114'700.00		101'354.66	
31 Sach- und Übriger Betriebsaufwand	73'100.00		76'100.00		97'134.10	
33 Abschreibungen Verwaltungsvermögen	16'500.00		16'500.00		16'500.00	
35 Einlagen in Fonds und Spezialfinanzierungen	6'300.00					
36 Transferaufwand	170'000.00		168'000.00		170'222.56	
39 Interne Verrechnungen	2'800.00		1'900.00		2'108.05	
42 Entgelte		328'000.00		318'000.00		322'866.94
45 Entnahmen aus Fonds und Spezialfinanzierungen				33'600.00		52'822.44
46 Transferertrag		26'000.00		25'600.00		11'629.99
<b>74 Verbauungen</b>	<b>551'500.00</b>		<b>451'700.00</b>		<b>455'638.39</b>	
<b>741 Gewässerverbauungen</b>	<b>516'500.00</b>		<b>451'700.00</b>		<b>455'638.39</b>	
<b>7410 Gewässerverbauungen</b>	<b>516'500.00</b>		<b>451'700.00</b>		<b>455'638.39</b>	
<i>Nettoergebnis</i>		516'500.00		451'700.00		455'638.39
30 Personalaufwand	20'900.00		20'900.00		20'828.02	

Funktionale Gliederung	Budget 2024		Budget 2023		Rechnung 2022	
	Aufwand	Ertrag	Aufwand	Ertrag	Aufwand	Ertrag
31 Sach- und Übriger Betriebsaufwand	260'300.00		222'300.00		251'310.37	
33 Abschreibungen Verwaltungsvermögen	235'300.00		208'500.00		183'500.00	
<b>742 Lawinverbauungen</b>	<b>35'000.00</b>					
<b>7420 Schutzverbauungen, Lawinverbauungen</b>	<b>35'000.00</b>					
<i>Nettoergebnis</i>		35'000.00				
31 Sach- und Übriger Betriebsaufwand	35'000.00					
<b>75 Arten- und Landschaftsschutz</b>	<b>35'500.00</b>	<b>6'300.00</b>	<b>30'500.00</b>	<b>6'300.00</b>	<b>38'284.85</b>	<b>6'100.00</b>
<b>750 Arten- und Landschaftsschutz</b>	<b>35'500.00</b>	<b>6'300.00</b>	<b>30'500.00</b>	<b>6'300.00</b>	<b>38'284.85</b>	<b>6'100.00</b>
<b>7500 Arten- und Landschaftsschutz</b>	<b>35'500.00</b>	<b>6'300.00</b>	<b>30'500.00</b>	<b>6'300.00</b>	<b>38'284.85</b>	<b>6'100.00</b>
<i>Nettoergebnis</i>		29'200.00		24'200.00		32'184.85
31 Sach- und Übriger Betriebsaufwand	10'500.00		5'500.00		16'350.85	
36 Transferaufwand	25'000.00		25'000.00		21'934.00	
46 Transferertrag		6'300.00		6'300.00		6'100.00
<b>76 Bekämpfung von Umweltverschmutzung</b>	<b>554'200.00</b>	<b>323'000.00</b>	<b>506'200.00</b>	<b>323'000.00</b>	<b>556'246.30</b>	<b>334'746.00</b>
<b>769 Bekämpfung von Umweltverschmutzung</b>	<b>554'200.00</b>	<b>323'000.00</b>	<b>506'200.00</b>	<b>323'000.00</b>	<b>556'246.30</b>	<b>334'746.00</b>
<i>n.a.g.</i>						
<b>7690 Bekämpfung von Umweltverschmutzung</b>	<b>542'700.00</b>	<b>320'000.00</b>	<b>495'400.00</b>	<b>320'000.00</b>	<b>548'088.64</b>	<b>320'000.00</b>
<i>n.a.g.</i>						
<i>Nettoergebnis</i>		222'700.00		175'400.00		228'088.64
30 Personalaufwand	29'800.00		2'500.00		36'785.19	
31 Sach- und Übriger Betriebsaufwand	20'000.00				3'505.90	
36 Transferaufwand	492'900.00		492'900.00		507'797.55	
48 Ausserordentlicher Ertrag		320'000.00		320'000.00		320'000.00

Funktionale Gliederung	Budget 2024		Budget 2023		Rechnung 2022	
	Aufwand	Ertrag	Aufwand	Ertrag	Aufwand	Ertrag
<b>7691 Ölwehr</b>	<b>11'500.00</b>	<b>3'000.00</b>	<b>10'800.00</b>	<b>3'000.00</b>	<b>8'157.66</b>	<b>14'746.00</b>
Nettoergebnis		8'500.00		7'800.00		6'588.34
Personalaufwand	7'000.00		6'300.00		8'157.66	
Sach- und Übriger Betriebsaufwand	4'500.00		4'500.00			14'746.00
Entgelte		3'000.00		3'000.00		
<b>77 Übriger Umweltschutz</b>	<b>377'700.00</b>	<b>20'000.00</b>	<b>452'600.00</b>	<b>32'000.00</b>	<b>345'578.05</b>	<b>31'370.00</b>
<b>771 Friedhof und Bestattung</b>	<b>249'000.00</b>	<b>20'000.00</b>	<b>295'600.00</b>	<b>22'000.00</b>	<b>213'381.25</b>	<b>28'250.00</b>
<b>7710 Friedhof und Bestattung</b>	<b>249'000.00</b>	<b>20'000.00</b>	<b>295'600.00</b>	<b>22'000.00</b>	<b>213'381.25</b>	<b>28'250.00</b>
Nettoergebnis		229'000.00		273'600.00		185'131.25
Personalaufwand	58'200.00		98'600.00		58'850.78	
Sach- und Übriger Betriebsaufwand	125'100.00		130'300.00		89'830.47	
Abschreibungen Verwaltungsvermögen	65'700.00		66'700.00		64'700.00	
Entgelte		20'000.00		22'000.00		28'250.00
<b>779 Übriger Umweltschutz</b>	<b>128'700.00</b>		<b>157'000.00</b>	<b>10'000.00</b>	<b>132'196.80</b>	<b>3'120.00</b>
<b>7790 Übriger Umweltschutz</b>	<b>128'700.00</b>		<b>157'000.00</b>	<b>10'000.00</b>	<b>132'196.80</b>	<b>3'120.00</b>
Nettoergebnis		128'700.00		147'000.00		129'076.80
Personalaufwand	7'500.00		7'200.00		8'709.00	
Sach- und Übriger Betriebsaufwand	60'300.00		70'800.00		71'602.85	
Abschreibungen Verwaltungsvermögen	6'300.00		6'400.00		6'400.00	
Transferaufwand	54'600.00		72'600.00		45'484.95	
Transferertrag				10'000.00		3'120.00
<b>79 Raumordnung</b>	<b>83'100.00</b>		<b>96'300.00</b>		<b>122'273.70</b>	

Funktionale Gliederung	Budget 2024		Budget 2023		Rechnung 2022	
	Aufwand	Ertrag	Aufwand	Ertrag	Aufwand	Ertrag
790 Raumordnung	83'100.00		96'300.00		122'273.70	
7900 Raumordnung	83'100.00		96'300.00		122'273.70	
<i>Nettoergebnis</i>		83'100.00		96'300.00		122'273.70
30 Personalaufwand	19'300.00		20'300.00		19'047.25	
31 Sach- und Übriger Betriebsaufwand	60'800.00		75'300.00		100'464.10	
36 Transferaufwand	3'000.00		700.00		2'762.35	
<b>8 VOLKSWIRTSCHAFT</b>	<b>59'900.00</b>	<b>25'100.00</b>	<b>59'700.00</b>	<b>20'100.00</b>	<b>251'841.60</b>	<b>129'310.49</b>
81 Landwirtschaft	1'500.00		1'500.00		450.00	
813 Produktionsverbesserung Vieh	1'200.00		1'200.00		250.00	
8130 Landwirtschaftliche Produktionsverbesserung Vieh	1'200.00		1'200.00		250.00	
<i>Nettoergebnis</i>		1'200.00		1'200.00		250.00
30 Personalaufwand	1'000.00		1'000.00		210.00	
31 Sach- und Übriger Betriebsaufwand	100.00		100.00			
36 Transferaufwand	100.00		100.00		40.00	
<b>817 Soziale Massnahmen</b>	<b>300.00</b>		<b>300.00</b>		<b>200.00</b>	
<b>8170 Soziale Massnahmen</b>	<b>300.00</b>		<b>300.00</b>		<b>200.00</b>	
<i>Nettoergebnis</i>		300.00		300.00		200.00
36 Transferaufwand	300.00		300.00		200.00	
<b>83 Jagd und Fischerei</b>		<b>100.00</b>		<b>100.00</b>		<b>252.00</b>
<b>830 Jagd und Fischerei</b>		<b>100.00</b>		<b>100.00</b>		<b>252.00</b>

Funktionale Gliederung	Budget 2024		Budget 2023		Rechnung 2022	
	Aufwand	Ertrag	Aufwand	Ertrag	Aufwand	Ertrag
<b>8300</b> Jagd und Fischerei		<b>100.00</b>		<b>100.00</b>		<b>100.00</b>
Nettoergebnis			100.00		252.00	
41 Regalien und Konzessionen	100.00			100.00		252.00
<b>84</b> <b>Tourismus</b>	<b>26'000.00</b>	<b>25'000.00</b>	<b>25'800.00</b>	<b>20'000.00</b>	<b>23'854.84</b>	<b>27'420.54</b>
<b>840</b> <b>Tourismus</b>	<b>26'000.00</b>	<b>25'000.00</b>	<b>25'800.00</b>	<b>20'000.00</b>	<b>23'854.84</b>	<b>27'420.54</b>
<b>8400</b> <b>Tourismus</b>	<b>26'000.00</b>	<b>25'000.00</b>	<b>25'800.00</b>	<b>20'000.00</b>	<b>23'854.84</b>	<b>27'420.54</b>
Nettoergebnis		1'000.00		5'800.00	3'565.70	
31 Sach- und Übriger Betriebsaufwand					144.00	
36 Transferaufwand	26'000.00		25'800.00		23'710.84	
46 Transferertrag		25'000.00		20'000.00		27'420.54
<b>85</b> <b>Industrie, Gewerbe, Handel</b>	<b>32'400.00</b>		<b>32'400.00</b>		<b>21'450.20</b>	
<b>850</b> <b>Industrie, Gewerbe, Handel</b>	<b>32'400.00</b>		<b>32'400.00</b>		<b>21'450.20</b>	
<b>8500</b> <b>Industrie, Gewerbe, Handel</b>	<b>32'400.00</b>		<b>32'400.00</b>		<b>21'450.20</b>	
Nettoergebnis		32'400.00		32'400.00		21'450.20
30 Personalaufwand	10'500.00		10'500.00		6'274.80	
31 Sach- und Übriger Betriebsaufwand	16'900.00		16'900.00		15'175.40	
36 Transferaufwand	5'000.00		5'000.00			
<b>87</b> <b>Brennstoffe und Energie</b>					<b>206'086.56</b>	<b>101'637.95</b>
<b>873</b> <b>Fernwärme</b>					<b>206'086.56</b>	<b>101'637.95</b>
<b>8731</b> <b>Fernwärme nichtelektrische Energie Gemeindebetriebe</b>					<b>206'086.56</b>	<b>101'637.95</b>

Funktionale Gliederung		Budget 2024		Budget 2023		Rechnung 2022	
		Aufwand	Ertrag	Aufwand	Ertrag	Aufwand	Ertrag
	<i>Nettoergebnis</i>						104'448.61
31	Sach- und Übriger Betriebsaufwand					202'057.22	
33	Abschreibungen Verwaltungsvermögen					4'029.34	
42	Entgelte						65'771.10
43	Verschiedene Erträge						35'866.85
<b>9</b>	<b>FINANZEN UND STEUERN</b>	<b>14'394'100.00</b>	<b>35'179'000.00</b>	<b>13'848'200.00</b>	<b>33'475'400.00</b>	<b>16'926'252.96</b>	<b>37'157'500.32</b>
<b>91</b>	<b>Steuern</b>	<b>996'200.00</b>	<b>32'734'200.00</b>	<b>1'016'200.00</b>	<b>31'561'200.00</b>	<b>1'223'083.30</b>	<b>34'869'912.25</b>
<b>910</b>	<b>Steuern</b>	<b>996'200.00</b>	<b>32'734'200.00</b>	<b>1'016'200.00</b>	<b>31'561'200.00</b>	<b>1'223'083.30</b>	<b>34'869'912.25</b>
<b>9100</b>	<b>Steuern</b>	<b>700'000.00</b>	<b>32'438'000.00</b>	<b>720'000.00</b>	<b>31'265'000.00</b>	<b>903'755.65</b>	<b>34'550'584.60</b>
	<i>Nettoergebnis</i>	<i>31'738'000.00</i>		<i>30'545'000.00</i>		<i>33'646'828.95</i>	
31	Sach- und Übriger Betriebsaufwand	80'000.00		100'000.00		286'871.00	
34	Finanzaufwand	30'000.00		30'000.00		2'015.85	
36	Transferaufwand	590'000.00		590'000.00		614'868.80	
40	Fiskalertrag		32'428'000.00		31'255'000.00		34'435'534.65
42	Entgelte						33'786.00
44	Finanzertrag		10'000.00		10'000.00		81'263.95
<b>9101</b>	<b>Feuerwehrsteuern</b>	<b>296'200.00</b>	<b>296'200.00</b>	<b>296'200.00</b>	<b>296'200.00</b>	<b>319'327.65</b>	<b>319'327.65</b>
	<i>Nettoergebnis</i>						
31	Sach- und Übriger Betriebsaufwand	5'000.00		5'000.00		6'936.10	
34	Finanzaufwand	500.00		500.00		44.10	
36	Transferaufwand					5'718.25	
39	Interne Verrechnungen	290'700.00		290'700.00		306'629.20	
40	Fiskalertrag		296'000.00		296'000.00		322'386.85
42	Entgelte						-3'303.75

Funktionale Gliederung	Budget 2024		Budget 2023		Rechnung 2022	
	Aufwand	Ertrag	Aufwand	Ertrag	Aufwand	Ertrag
44 Finanzertrag		200.00		200.00		244.55
<b>93 Finanz- und Lastenausgleich</b>	<b>12'871'600.00</b>	<b>120'700.00</b>	<b>12'660'700.00</b>	<b>123'000.00</b>	<b>11'507'991.00</b>	<b>146'066.00</b>
930 Finanz- und Lastenausgleich	12'871'600.00	120'700.00	12'660'700.00	123'000.00	11'507'991.00	146'066.00
9300 Finanz- und Lastenausgleich	12'871'600.00	120'700.00	12'660'700.00	123'000.00	11'507'991.00	146'066.00
<i>Nettoergebnis</i>		12'750'900.00		12'537'700.00		11'361'925.00
36 Transferaufwand	12'871'600.00		12'660'700.00		11'507'991.00	
46 Transferertrag		120'700.00		123'000.00		146'066.00
<b>95 Übrige Ertragsanteile</b>		<b>1'700'000.00</b>		<b>1'500'000.00</b>		<b>2'661'279.85</b>
950 Übrige Ertragsanteile		1'700'000.00		1'500'000.00		2'661'279.85
9500 Übrige Ertragsanteile		1'700'000.00		1'500'000.00		2'661'279.85
<i>Nettoergebnis</i>		1'700'000.00		1'500'000.00		2'661'279.85
42 Entgelte					2'661'279.85	
44 Finanzertrag		200'000.00				200'000.00
46 Transferertrag		1'500'000.00		1'500'000.00		2'254'754.55
<b>96 Vermögens- und Schuldenverwaltung</b>	<b>526'300.00</b>	<b>618'100.00</b>	<b>171'300.00</b>	<b>289'200.00</b>	<b>195'178.66</b>	<b>700'305.08</b>
961 Zinsen	156'300.00	231'100.00	140'000.00	172'200.00	172'101.18	185'316.55
9610 Zinsen	156'300.00	231'100.00	140'000.00	172'200.00	172'101.18	185'316.55
<i>Nettoergebnis</i>	74'800.00		32'200.00		13'215.37	
34 Finanzaufwand	87'500.00		85'900.00		116'263.08	
39 Interne Verrechnungen	68'800.00		54'100.00		55'838.10	
44 Finanzertrag		300.00		300.00		16'092.60



Funktionale Gliederung	Budget 2024		Budget 2023		Rechnung 2022	
	Aufwand	Ertrag	Aufwand	Ertrag	Aufwand	Ertrag
49 Interne Verrechnungen		230'800.00		171'900.00		169'223.95
<b>963 Liegenschaften des Finanzvermögens</b>	<b>370'000.00</b>	<b>387'000.00</b>	<b>31'300.00</b>	<b>117'000.00</b>	<b>23'077.48</b>	<b>514'988.53</b>
<b>9630 Liegenschaften des Finanzvermögens</b>	<b>370'000.00</b>	<b>387'000.00</b>	<b>31'300.00</b>	<b>117'000.00</b>	<b>23'077.48</b>	<b>514'988.53</b>
<i>Nettoergebnis</i>	<i>17'000.00</i>		<i>85'700.00</i>		<i>491'911.05</i>	
31 Sach- und Übriger Betriebsaufwand					1'195.63	
34 Finanzaufwand	370'000.00		31'300.00		21'881.85	
44 Finanzertrag		387'000.00		117'000.00		514'988.53
<b>97 Rückvergütungen</b>		<b>6'000.00</b>		<b>2'000.00</b>		<b>7'993.55</b>
<b>971 Rückverteilungen aus CO2-Abgabe</b>		<b>6'000.00</b>		<b>2'000.00</b>		<b>7'993.55</b>
<b>9710 Rückverteilungen</b>		<b>6'000.00</b>		<b>2'000.00</b>		<b>7'993.55</b>
<i>Nettoergebnis</i>	<i>6'000.00</i>		<i>2'000.00</i>		<i>7'993.55</i>	
46 Transferertrag		6'000.00		2'000.00		7'993.55
<b>99 Nicht aufgeteilte Posten</b>					<b>4'000'000.00</b>	<b>-1'228'056.41</b>
<b>990 Nicht aufgeteilte Posten</b>					<b>4'000'000.00</b>	<b>-1'228'056.41</b>
<b>9900 Nicht aufgeteilte Posten</b>					<b>4'000'000.00</b>	<b>-1'228'056.41</b>
<i>Nettoergebnis</i>					<i>4'000'000.00</i>	<i>4'000'000.00</i>
38 Ausserordentlicher Aufwand					4'000'000.00	
<b>999 Abschluss</b>						<b>-1'228'056.41</b>
<b>9990 Abschluss</b>						<b>-1'228'056.41</b>
<i>Nettoergebnis</i>						<i>1'228'056.41</i>
90 Abschluss						-1'228'056.41

Funktionale Gliederung	Budget 2024		Budget 2023		Rechnung 2022	
	Aufwand	Ertrag	Aufwand	Ertrag	Aufwand	Ertrag
Gesamtergebnis	41'663'400.00	40'636'900.00	40'527'000.00	38'741'500.00	42'894'450.08	42'894'450.08
		1'026'500.00		1'785'500.00		
	41'663'400.00	41'663'400.00	40'527'000.00	40'527'000.00	42'894'450.08	42'894'450.08

Funktionale Gliederung	Budget 2024		Budget 2023		Rechnung 2022	
	Ausgaben	Einnahmen	Ausgaben	Einnahmen	Ausgaben	Einnahmen
0 ALLGEMEINE VERWALTUNG	355'000.00		500'000.00		52'431.75	
02 Allgemeine Dienste	355'000.00		500'000.00		52'431.75	
022 Übrige allgemeine Dienste					87'851.85	
0220 Übrige allgemeine Dienste					87'851.85	
INV-00277 Ersatz Desktop PC's Mobilien					87'851.85	
029 Übrige Verwaltungliegenschaften	355'000.00		500'000.00		-35'420.10	
0290 Übrige Verwaltungliegenschaften	355'000.00		500'000.00		-35'420.10	
INV-00205 Erneuerung Licht Bühnentechnik Loppersaal Hochbauten			160'000.00			
5040.00			160'000.00			
INV-00266 Seestrasse 65 Flach-und Fassadensanierung Hochbauten STWEG Seestrasse 65					-35'420.10	
5040.01					-35'420.10	
INV-00302 Erneuerung Schliessanlagen Gesamtkonzept Hochbauten	200'000.00		200'000.00			
5040.00	200'000.00		200'000.00			
INV-00303 Sanierungskonzept öffentliche Anlagen Allmendli Hochbauten			50'000.00			
5040.00			50'000.00			
INV-00307 Erneuerung Gebäudeautomation Loppersaal Hochbauten			90'000.00			
5040.00			90'000.00			
INV-00310 Einlage in Erneuerungsfonds STWEG Seestrasse 65 Hochbauten	5'000.00					
5040.00	5'000.00					
INV-00318 Instandsetzung Loppersaal, Projektierung Hochbauten	150'000.00					
5040.00	150'000.00					

Funktionale Gliederung	Budget 2024		Budget 2023		Rechnung 2022	
	Ausgaben	Einnahmen	Ausgaben	Einnahmen	Ausgaben	Einnahmen
<b>1</b>						
<b>ÖFFENTLICHE ORDNUNG UND SICHERHEIT, VERTEIDIGUNG</b>		120'000.00			158'867.75	
15	250'000.00	120'000.00	150'000.00		158'867.75	
Feuerwehr						
150	250'000.00	120'000.00	150'000.00		158'867.75	
Feuerwehr						
1500	250'000.00	120'000.00	150'000.00		158'867.75	
Feuerwehr						
INV-00280	150'000.00	120'000.00	150'000.00		158'867.75	
Ersatzbeschaffung Kleinlöschfahrzeug						
5060.02	150'000.00		150'000.00		158'867.75	
Feuerwehr Fahrzeuge						
6340.00		120'000.00				
Öffentliche Unternehmungen						
INV-00312	60'000.00					
Autarke Alarmierung, Antenne inkl. Pager						
5090.00	60'000.00					
Feuerwehr Maschinen/Geräte						
INV-00313	40'000.00					
Generator für Notstromversorgung FW Lokal						
5090.00	40'000.00					
Feuerwehr Maschinen/Geräte						
<b>2</b>	9'988'000.00		6'610'000.00		3'12'308.15	
<b>BILDUNG</b>						
21	9'988'000.00		6'610'000.00		3'12'308.15	
Obligatorische Schule						
217	9'750'000.00		6'550'000.00		2'44'274.65	
Schulliegenschaften						
2170	9'750'000.00		6'550'000.00		2'44'274.65	
Schulliegenschaften						
INV-00242	50'000.00					
Sanierung altes Schulhaus Dorf						
5040.00	50'000.00					
Hochbauten						
INV-00284					136'155.60	
Medientechnik Aula						
5060.00					136'155.60	
Mobilien						
INV-00285			250'000.00		86'637.15	
Planungsmandat Schulraum						
5040.00			250'000.00		86'637.15	
Hochbauten						

Funktionale Gliederung	Budget 2024		Budget 2023		Rechnung 2022	
	Ausgaben	Einnahmen	Ausgaben	Einnahmen	Ausgaben	Einnahmen
INV-00304 5040.00 Sanierung Sportplatz Grossmatt Hochbauten	600'000.00		300'000.00		21'481.90	
INV-00305 5040.00 Schulraum Matt* Hochbauten	9'000'000.00		6'000'000.00		21'481.90	
INV-00333 5040.00 Optimierung Retention Flachdach, PV-Anlage SH Grossmatt Hochbauten	100'000.00					
219 Übrige obligatorische Schule	238'000.00		60'000.00		68'033.50	
2190 Schulleitung und Schulverwaltung	238'000.00		60'000.00		68'033.50	
INV-00120 5090.01 Jährliche Informatik Investitionen Schule Ersatz Hardware	60'000.00		60'000.00		68'033.50	
INV-00327 5060.00 Neuer Schulbus Mobilien, Geräte, Fahrzeuge, Maschinen	90'000.00		60'000.00		68'033.50	
INV-00328 5060.00 Schulzimmer Einrichtung Mobilien, Geräte, Fahrzeuge, Maschinen	40'000.00					
INV-00329 5060.00 Laptops Mittelstufe 1 Mobilien, Geräte, Fahrzeuge, Maschinen	48'000.00					
3 KULTUR, SPORT UND FREIZEIT, KIRCHE	573'000.00	190'000.00	160'000.00		120'927.80	
34 Sport und Freizeit	573'000.00	190'000.00	160'000.00		120'927.80	
342 Freizeit	573'000.00	190'000.00	160'000.00		120'927.80	
3420 Freizeit	390'000.00	190'000.00	160'000.00		57'463.80	
INV-00110 5010.01 Wanderwege Wanderwegnetz	110'000.00		60'000.00		49'818.20	
	110'000.00		60'000.00		49'818.20	

Funktionale Gliederung	Budget 2024		Budget 2023		Rechnung 2022	
	Ausgaben	Einnahmen	Ausgaben	Einnahmen	Ausgaben	Einnahmen
<b>INV-00246</b>	<b>280'000.00</b>	<b>190'000.00</b>	<b>100'000.00</b>		<b>7'645.60</b>	
5030.00	280'000.00		100'000.00		7'645.60	
6300.00		80'000.00				
6310.00		110'000.00				
6310.00						
<b>3421</b>	<b>183'000.00</b>				<b>63'464.00</b>	
<b>INV-00288</b>	<b>183'000.00</b>				<b>63'464.00</b>	
5040.00	183'000.00				63'464.00	
5040.00						
<b>6</b>	<b>2'365'000.00</b>		<b>1'800'000.00</b>		<b>1'764'221.13</b>	
<b>61</b>	<b>2'365'000.00</b>		<b>1'800'000.00</b>		<b>1'764'221.13</b>	
<b>615</b>	<b>2'365'000.00</b>		<b>1'800'000.00</b>		<b>1'764'221.13</b>	
<b>6150</b>	<b>2'265'000.00</b>		<b>1'800'000.00</b>		<b>1'764'221.13</b>	
<b>INV-00010</b>					<b>103'859.03</b>	
5010.70					103'859.03	
<b>INV-00141</b>	<b>1'200'000.00</b>		<b>1'200'000.00</b>		<b>1'114'191.75</b>	
5010.05	1'200'000.00		1'200'000.00		1'113'106.15	
5010.06					1'085.60	
<b>INV-00146</b>	<b>60'000.00</b>		<b>60'000.00</b>		<b>273'447.90</b>	
5010.05	60'000.00		60'000.00		273'447.90	
<b>INV-00217</b>					<b>6'526.05</b>	
5010.06					6'526.05	
<b>INV-00218</b>					<b>7'917.65</b>	
5010.06					7'917.65	
<b>INV-00219</b>	<b>80'000.00</b>		<b>50'000.00</b>			

Funktionale Gliederung	Budget 2024		Budget 2023		Rechnung 2022	
	Ausgaben	Einnahmen	Ausgaben	Einnahmen	Ausgaben	Einnahmen
5010.06 Strassen Erneuerung	80'000.00		50'000.00			
<b>INV-00220 Sanierung und Erweiterung Werkhof</b>			<b>240'000.00</b>			
5040.00 Hochbauten			240'000.00			
<b>INV-00252 Massnahmen Wylstrasse bis Landweg</b>					<b>868.05</b>	
5010.05 Strassen Ausbau					868.05	
<b>INV-00282 Obermattweg; Belag</b>					<b>56'567.05</b>	
5010.06 Strassen Erneuerung					56'567.05	
<b>INV-00283 Sanierung Unterführung Millionenloch</b>					<b>97'284.95</b>	
5010.80 Strassen Trottoirs und Fusswege					97'284.95	
<b>INV-00287 Montanastrasse Sanierung</b>	<b>35'000.00</b>				<b>92'773.85</b>	
5010.06 Strassen Erneuerung	35'000.00				92'773.85	
<b>INV-00291 Parzelle 349 Arrondierung</b>					<b>1'500.00</b>	
5010.80 Strassen Trottoirs und Fusswege					1'500.00	
<b>INV-00294 Sanierung Kantonsstrasse (Seestr.), Abschnitt Bahnhofstr. – Käppelimmatt</b>	<b>85'000.00</b>		<b>50'000.00</b>			
5010.06 Strassen Erneuerung	85'000.00		50'000.00			
<b>INV-00295 Sanierung Weideroste Renggstr., Brändli/Scheitholz</b>			<b>50'000.00</b>			
5010.06 Strassen Erneuerung			50'000.00			
<b>INV-00296 Ersatz Strassenleuchten Typ Gemeindestrassen</b>	<b>190'000.00</b>		<b>150'000.00</b>		<b>9'284.85</b>	
5010.70 Strassen Beleuchtungsanlagen	190'000.00		150'000.00		9'284.85	
<b>INV-00321 Aufbau Hackengerät (Absetzmulde) Schilftrac</b>	<b>50'000.00</b>					
5060.00 Ersatzanschaffung Kommunalfahrzeuge	50'000.00					
<b>INV-00322 Erhaltungsprojekt Wylstrasse</b>	<b>100'000.00</b>					
5010.00 Strassen Tiefbau	100'000.00					

Funktionale Gliederung	Budget 2024		Budget 2023		Rechnung 2022	
	Ausgaben	Einnahmen	Ausgaben	Einnahmen	Ausgaben	Einnahmen
<b>INV-00323</b> 5030.00 <b>Kunstbautenkataster</b> Übriger Tiefbau	70'000.00					
<b>INV-00325</b> 5010.00 <b>Einführung Tempo - 30*</b> Strassen Tiefbau	240'000.00					
<b>INV-00326</b> 5010.00 <b>Ausbau Sonnenbergstr., Farnweidli - Obere Rüti</b> Strassen Tiefbau	50'000.00					
<b>INV-00330</b> 5010.05 <b>Ersatz Kandelaber (Kantonsstrasse)</b> Strassen Ausbau	165'000.00					
<b>6152</b> <b>Einstellhallen Dorf/Allmendli</b>	100'000.00					
<b>INV-00319</b> 5040.00 <b>Instandsetzung Parking GM/LS</b> Hochbauten	100'000.00					
<b>7</b> <b>UMWELTSCHUTZ UND RAUMORDNUNG</b>	4'245'000.00	1'130'000.00	5'215'000.00	1'833'000.00	2'161'977.07	565'589.46
<b>71</b> <b>Wasserversorgung</b>	1'605'000.00	60'000.00	1'420'000.00	60'000.00	446'541.40	67'298.30
<b>710</b> <b>Wasserversorgung</b>	1'605'000.00	60'000.00	1'420'000.00	60'000.00	446'541.40	67'298.30
<b>7100</b> <b>Wasserversorgung</b>	1'605'000.00	60'000.00	1'420'000.00	60'000.00	446'541.40	67'298.30
<b>INV-00017</b> 5030.30 <b>Netzausbauten Wasserversorgung</b> Übriger Tiefbau Ersatz Wasserleitungen					28'724.04	
<b>INV-00037</b> 6350.00 <b>Wasserschlussbeiträge private Unternehmungen</b> Private Unternehmungen		30'000.00		30'000.00		45'612.35
<b>INV-00038</b> 6370.00 <b>Wasserschlussbeiträge private Haushalte</b> Private Haushalte		30'000.00		30'000.00		21'685.95
<b>INV-00111</b> <b>Reservoirs</b>					20'401.67	



Funktionale Gliederung	Budget 2024		Budget 2023		Rechnung 2022	
	Ausgaben	Einnahmen	Ausgaben	Einnahmen	Ausgaben	Einnahmen
5030.20 Reservoirs/Quellfassungen					20'401.67	
<b>INV-00146 Ausbau Allmendlistrasse</b>					<b>60'235.52</b>	
5030.30 Übriger Tiefbau Ersatz Wasserleitungen					60'235.52	
<b>INV-00187 Ersatz Wasserleitung; EP Hirserstrasse / Sonnenbergstrasse</b>	<b>100'000.00</b>		<b>60'000.00</b>		<b>145'695.17</b>	
5030.30 Übriger Tiefbau Ersatz Wasserleitungen	100'000.00		60'000.00		145'695.17	
<b>INV-00223 Umsetzung Massnahmen zum Schutz Quellfassungen Nestel</b>	<b>50'000.00</b>		<b>175'000.00</b>		<b>105'031.18</b>	
5030.20 Reservoirs/Quellfassungen	50'000.00		175'000.00		105'031.18	
<b>INV-00258 Quellen Treichen/Nauen</b>	<b>75'000.00</b>		<b>100'000.00</b>		<b>1'535.75</b>	
5030.20 Reservoirs/Quellfassungen	75'000.00		100'000.00		1'535.75	
<b>INV-00263 Ersatz Wasserzähler</b>	<b>30'000.00</b>		<b>80'000.00</b>		<b>29'693.68</b>	
5060.00 Mobilien	30'000.00		80'000.00		29'693.68	
<b>INV-00287 Montanastrasse Sanierung</b>					<b>32'205.48</b>	
5030.30 Übriger Tiefbau Ersatz Wasserleitungen					32'205.48	
<b>INV-00293 DRV Sonnenbergstrasse*</b>	<b>460'000.00</b>		<b>485'000.00</b>		<b>3'967.74</b>	
5030.90 Übriger Tiefbau Netzausbauten	460'000.00		485'000.00		3'967.74	
<b>INV-00297 Erneuerung EMSRL-Technik Wasserversorgung</b>	<b>590'000.00</b>		<b>450'000.00</b>		<b>19'051.17</b>	
5060.00 Mobilien	590'000.00		450'000.00		19'051.17	
<b>INV-00298 Notstromversorgung Reservoir (TVM)</b>	<b>50'000.00</b>		<b>70'000.00</b>			
5060.00 Mobilien	50'000.00		70'000.00			
<b>INV-00331 Löschwasserreserve Brändli</b>	<b>250'000.00</b>					
5030.90 Übriger Tiefbau Netzausbauten	250'000.00					
<b>72 Abwasserbeseitigung</b>	<b>890'000.00</b>	<b>70'000.00</b>	<b>820'000.00</b>	<b>70'000.00</b>	<b>634'750.87</b>	<b>31'999.91</b>

Funktionale Gliederung	Budget 2024		Budget 2023		Rechnung 2022	
	Ausgaben	Einnahmen	Ausgaben	Einnahmen	Ausgaben	Einnahmen
720 Abwasserbeseitigung	890'000.00	70'000.00	820'000.00	70'000.00	634'750.87	31'999.91
7200 Abwasserbeseitigung	890'000.00	70'000.00	820'000.00	70'000.00	634'750.87	31'999.91
INV-00012 Netz- Aus- und Neubauten Abwasser 5030.90 Übriger Tiefbau Netzausbauten					2'135.98	2'135.98
INV-00019 Netzausbauten Abwasserreinigung GEP* 5290.00 Planungen Projekte Immatrielle Anlagen					8'362.12	8'362.12
INV-00039 Wasseranschlussbeiträge Abwasser private Unternehm 6350.00 Private Unternehmungen		35'000.00		35'000.00		31'044.45
INV-00040 Wasseranschlussbeiträge Abwasser private Haushalte 6370.00 Private Haushalte		35'000.00		35'000.00		31'044.45
INV-00146 Ausbau Allmendlistrasse 5030.90 Übriger Tiefbau Netzausbauten					135'000.00	
INV-00188 EP Hirsernstrasse / Sonnenbergstrasse 5030.00 Übriger Tiefbau	300'000.00		420'000.00		421'036.43	955.46
INV-00198 Sanierungsprogramm Abwasserpumpwerke 5030.13 Übriger Tiefbau Abwasserpumpwerke	300'000.00		420'000.00		421'036.43	955.46
INV-00223 Umsetzung Massnahmen zum Schutz Quellfassungen Nestel 5030.00 Übriger Tiefbau			150'000.00		9'499.16	9'499.16
INV-00226 EP Pilatusstrasse, UF ZB - Brücke Steinibach 5030.00 Übriger Tiefbau					6'049.07	6'049.07
INV-00227 Umsetzung GEP-Sanierung Abwasserleitungen 5030.00 Übriger Tiefbau					31'359.19	31'359.19

Funktionale Gliederung		Budget 2024		Budget 2023		Rechnung 2022	
		Ausgaben	Einnahmen	Ausgaben	Einnahmen	Ausgaben	Einnahmen
INV-00299	Kanalisationsleitung Bahnhofstrasse 1 bis 5 Übriger Tiefbau			250'000.00			
5030.00				250'000.00			
INV-00308	Notstromversorgung Abwasserentsorgung					3'264.58	
5060.00	Notstromversorgung					3'264.58	
INV-00309	Erneuerung EMSRL-Technik Abwasserentsorgung					18'044.34	
5060.01	Mobilien Ausbau/Erweiterung PLS					18'044.34	
INV-00332	Netz- Aus- und Neubauten Abwasser GEP*	590'000.00					
5290.00	Planungen Projekte Immatrielle Anlagen	590'000.00					
73	Abfallwirtschaft	80'000.00		50'000.00			
730	Abfallwirtschaft	80'000.00		50'000.00			
7300	Abfallwirtschaft	80'000.00		50'000.00			
INV-00300	neue Abfallsammelstelle	80'000.00		50'000.00			
5040.00	Hochbauten	80'000.00		50'000.00			
74	Verbauungen	1'590'000.00	1'000'000.00	2'855'000.00	1'703'000.00	1'031'031.75	466'291.25
741	Gewässerverbauungen	1'590'000.00	1'000'000.00	2'855'000.00	1'703'000.00	1'031'031.75	466'291.25
7410	Gewässerverbauungen	1'590'000.00	1'000'000.00	2'855'000.00	1'703'000.00	1'031'031.75	466'291.25
INV-00035	Gewässerverbauungen Beiträge Bund		400'000.00		1'087'500.00		296'413.10
6300.00	Bund		400'000.00		1'087'500.00		296'413.10
INV-00036	Gewässerverbauungen Beiträge Kanton		600'000.00		615'500.00		169'878.15
6310.00	Kantone und Konkordate		600'000.00		615'500.00		169'878.15
INV-00170	Steinibach, 6. Bauetappe	650'000.00		2'300'000.00		914'534.35	
5020.00	Wasserbau	650'000.00		2'300'000.00		914'534.35	

Funktionale Gliederung		Budget 2024		Budget 2023		Rechnung 2022	
		Ausgaben	Einnahmen	Ausgaben	Einnahmen	Ausgaben	Einnahmen
INV-00172	<b>Steinibach, 5. Bauetappe, Baulos 5.5</b> Wasserbau Verbauung Steinibach 5. Etappe	160'000.00				38'874.20	
5020.03		160'000.00				38'874.20	
INV-00173	<b>Kohlerrutsch Etappe 2018-2021</b> Erhaltungsprojekt Steinibach und deren Zuflüsse; Kohlerrutsch					54'200.45	
5020.09						54'200.45	
INV-00256	<b>Hochwasserschutzmassnahmen Mühlebach</b> Wasserbau	255'000.00		255'000.00		9'461.85	
5020.00		255'000.00		255'000.00		9'461.85	
INV-00264	<b>Hochwasserschutz Mühlebach, 2. Bauetappe, Abschnitt Mühle</b> Wasserbau	300'000.00		50'000.00		13'960.90	
5020.00		300'000.00		50'000.00		13'960.90	
INV-00281	<b>Steinbach und seine Zuflüsse; EP forstlichen Massnahmen; Etappe 2022-2030</b> Erhaltungsprojekt Steinibach und deren Zuflüsse; Kohlerrutsch	150'000.00		150'000.00			
5020.09		150'000.00		150'000.00			
INV-00301	<b>Steinibach, Sanierung Ufermauern, Althuserbrücke bis Autobahn A2</b> Wasserbau	50'000.00		100'000.00			
5020.00		50'000.00		100'000.00			
INV-00334	<b>Aus- und Neubauten Gewässer</b> Wasserbau	25'000.00					
5020.00		25'000.00					
77	<b>Übriger Umweltschutz</b>	80'000.00		70'000.00		49'653.05	
771	<b>Friedhof und Bestattung</b>	80'000.00		70'000.00		49'653.05	
7710	<b>Friedhof und Bestattung</b>	80'000.00		70'000.00		49'653.05	
INV-00278	<b>Neugestaltung Kirchenplatz, Entfernen Treppenaufgang</b> Friedhofneubauten	80'000.00		70'000.00			
5030.00		80'000.00		70'000.00			
5040.00	<b>Friedhofneubauten</b>			70'000.00			

Funktionale Gliederung	Budget 2024		Budget 2023		Rechnung 2022	
	Ausgaben	Einnahmen	Ausgaben	Einnahmen	Ausgaben	Einnahmen
INV-00279 Gestaltung Platz über Garage Nabucco					49'653.05	
5030.00 Friedhofriefbauten	17'776'000.00	1'440'000.00	14'435'000.00	1'833'000.00	49'653.05	
Nettoinvestition	17'776'000.00	16'336'000.00	14'435'000.00	12'602'000.00	4'570'733.65	565'589.46
		17'776'000.00	14'435'000.00	14'435'000.00	4'570'733.65	4'005'144.19
						4'570'733.65

## Einbürgerungen

Folgende Personen haben um die Zusicherung des Gemeindebürgerrechts von Hergiswil nach-gesucht:

### **3.1 Wittkopf Stephen, geb. 17.04.1965, deutscher Staatsbürger, Head of International Relati- ons, und Wittkopf-Schneider Nicole, geb. 15.03.1970, deutsche Staatsbürgerin, Assisten- tin der Institutsleitung, wohnhaft in 6052 Hergiswil, Sonnenbergstrasse 15a**

Lebenslauf von Stephen Wittkopf:

*"Mein Name ist Stephen Wittkopf. Ich wohne mit meiner Frau Nicole und unseren Kindern seit 11 Jahren in der Sonnenbergstrasse 15a.*

*Ich wurde am 17. April 1965 im schönen Tübingen geboren, verzog aber ein paar Jahre später mit meinen Eltern und meinem Bruder nach Krefeld, wo ich im Jahr 1984 mein Abitur machte. Nach einigen Jahren des parallelen Studierens und Arbeitens in Deutschland, Italien und der Schweiz, erlangte ich 1994 mein Architekturdiplom von der RWTH Aachen, ein Nachdiplomstudium 1997 von der ETH Zürich und im Jahr 2001 meinen Doktor in Architektur von der TU-Darmstadt.*



*1992 lernte ich meine Frau Nicole kennen und nach der Heirat im Jahr 1999 zog es uns im Jahr 2001 ins tropische Singapur, wo ich eine interessante Stelle in Forschung und Lehre an der Nationalen Universität erhielt. Aus anfänglich 3 Jahren wurden 11, in denen auch unsere drei Kinder geboren wurden. Bei einem sechsmonatigen Sabbatical im Jahr 2008 in der Schweiz haben wir uns in die Natur und Kultur der Schweiz verliebt. Auch wegen des hervorragenden Ausbildungssystems, wurde uns allen schnell klar, dass wir uns ein Leben in der Schweiz sehr gut vorstellen können.*

*So kamen wir 2012 von der Weltstadt Singapur nach Hergiswil in die Zentralschweiz. Seitdem arbeiten wir beide an der Hochschule Luzern in Horw und wohnen im Untersteinhof. Wir fühlen uns integriert und wohl. Ich freue mich, dass ich seit 8 Jahren als Schmutzli die Samichlaus Tradition pflegen, seit 6 Jahren als Wandergötti die Nidwaldner Wanderwege unterstützen und seit einem Jahr in der Hüttenwartkommission Bockrüti über den Turnverein Hergiswil mitwirken darf. Kraftorte kannte ich bis dahin nur vom Lesen, aber wenn ich mit meinem Hund in den Bergen und am See unterwegs bin, dann spüre ich sie allorts und bin dankbar, dass ich hier leben darf."*

Lebenslauf von Nicole Wittkopf-Schneider

*"Mein Name ist Nicole Wittkopf, wohnhaft in der Sonnenbergstrasse 15a im Quartier Untersteinhof. Ich bin verheiratet und habe drei Kinder.*

*Ich bin am 15. März 1970 in Giessen, Deutschland geboren und in Bensheim an der Bergstrasse in Hessen, Deutschland aufgewachsen. Nach dem Abitur habe ich eine 2-jährige Ausbildung zur Fremdsprachenkorrespondentin absolviert in den Sprachen Englisch und Spanisch und habe anschliessend an der Johannes-Gutenberg-Universität in Mainz mein Studium der Publizistik aufgenommen und 1998 beendet.*



*Parallel habe ich für das Zweite Deutsche Fernsehen als freie Redakteurin im Marketing gearbeitet, bevor wir 2001 nach Singapur gezogen sind. Dort haben wir 11 schöne Jahre verbracht und gemeinsam 3 grossartige Kinder bekommen.*

*Seit 2012 wohnen wir nun im schönen Hergiswil und ich bin seit 2013 an der Hochschule Luzern als Assistentin der Institutsleitung am Institut für Medizintechnik tätig. Ausser meinen drei Kindern haben wir noch einen kleinen Hund, mit dem wir gerne in der Umgebung von Hergiswil Spaziergänge und Wanderungen unternehmen."*

---

Die Überprüfungen der Gesuchsunterlagen haben ergeben, dass die formellen wie auch die materiellen Voraussetzungen für die vorliegenden Einbürgerungen gemäss Bürgerrechtsgesetzgebung erfüllt sind.

### **Zum Abstimmungsverfahren**

Das Bundesgericht hat in Änderung seiner bisherigen Praxis im Jahr 2003 festgestellt, dass ein Einbürgerungsentscheid nicht ein rein politischer Entscheid, sondern ein Verwaltungsakt sei. Der oder die Betroffene sei Partei und habe somit ein Recht auf eine Begründung des negativen Entscheides.

Einbürgerungen können gemäss den Weisungen des Regierungsrates nach wie vor an der Urne innerhalb der Gemeindeversammlung durchgeführt werden. Ohne ausdrücklichen und begründeten Antrag auf Ablehnung eines bestimmten Gesuches wird über das betreffende Gesuch nicht in geheimer Abstimmung entschieden. Das Einbürgerungsgesuch gilt dann als angenommen.

Anträge auf Ablehnung des Einbürgerungsgesuches müssen detailliert und sachlich begründet werden. Begründungen allein mit dem Hinweis auf Herkunft, Rasse, religiöse oder politische Überzeugung sind unzulässig. Sie widersprechen dem Rassendiskriminierungsverbot gemäss Bundesverfassung und gelten als nicht gestellt. Nach Abschluss der Diskussion findet die Urnenabstimmung nur zu jenen Einbürgerungsgesuchen statt, zu denen ein begründeter Antrag auf Nichteinbürgerung gestellt wurde.

### **Antrag des Gemeinderates**


Der Gemeinderat beantragt der Gemeindeversammlung, den vorliegenden Einbürgerungsgesuchen zuzustimmen.





Austausch Öffentlichkeit Arbeit We  
Ausbildung Werterhaltung vor  
lität Religionsunterricht Miteinander vor  
vielfältigen Unterstützung  
Gemeinschaft vor Ort Mensch  
Lebensfragen Kirchgemeinde Glaube Qualität Bib  
zusammenarbeit Gott Weiterbildung Ak  
haltung Menschen Glaubenslehre Kompetenzen E  
einde Gottesdienste Gemeinschaft Ki  
ander Engagement Weite  
Entwicklungen Engagement Wertschätzung  
vor Ort Aktivitäten Öffentlichkeitsarbeit Zusamm  
terstützung Diakonie Bibel Gott Leber  
Glaubenslehre Bibel Religionsunterricht Kirchgemeinde  
Werterhaltung Entwicklungen Zusammenarbe  
Glaubenslehre vielfältigen Menschen  
vor Ort Ausbildung Unterstützung Bibel Religionsu  
zung Wertschätzung Glaubenslehre Weite  
Menschen vor Ort Miteinander vor Ort Werterhaltung  
Bibel Glaube Austausch Glaube Mite  
Aktivitäten Gott Entwicklungen We  
Engagement Engagement We

# Kirchgemeinde



RÖM KATH  
PFARREI ST. NIKOLAUS  
HERGISWIL  
AM SEE

# **Kirchgemeindeversammlung der Römisch-Katholischen Kirchgemeinde Hergiswil**

**Dienstag, 21. November 2023, 19.00 Uhr  
Aula Grossmatt, Hergiswil**

## **Traktanden**

1. Wahl der Stimmenzähler
2. Finanzen
  - 2.1 Genehmigung des Budgets 2024
  - 2.2 Festsetzung eines Steuerrabattes für das Jahr 2024
  - 2.3 Festsetzung des Steuerfusses für das Jahr 2024

Die Stimmberechtigten werden zu zahlreicher Beteiligung eingeladen.

Hergiswil, 10. Oktober 2023

Der Kirchenrat

# Erläuterungen zu Traktandum 2

## 2.1 Genehmigung des Budgets für das Jahr 2024

Wir freuen uns, Ihnen auf den folgenden Seiten das Budget 2024 der Römisch-Katholischen Kirchgemeinde Hergiswil präsentieren zu dürfen. Das Budget 2024 schliesst mit einem Mehraufwand von CHF 462'170 ab. Das operative Ergebnis ist im Vergleich zum Budget 2023 um CHF 96'152 höher und resultiert hauptsächlich aus zwei Faktoren.

- CHF 70'000 weniger Fiskalertrag im Vergleich zum Budget 2023 sowie
- CHF 26'152 betrieblicher Mehraufwand.

Die detaillierte Erfolgsrechnung und Investitionsrechnung können am Schalter des Pfarreisekretariats eingesehen werden.

## 2.2 Festsetzung eines Steuerrabattes für das Jahr 2024 in der Höhe von 35% bzw. 0.07 Steuereinheiten oder Total 450'000 CHF

Auf der Grundlage der gesunden Finanzen der Röm.-Kath. Kirchgemeinde Hergiswil hat der Kirchenrat beschlossen, für das Jahr 2024 zu Handen der Kirchgemeindeversammlung einen Steuerrabatt von 35% in der Höhe von ca. 450'000 CHF bzw. 0.07 Einheiten zu beantragen.

Gemäss Artikel 78 des Gemeindefinanzhaushaltgesetzes (GemFHG, NG 171.2) des Kantons Nidwalden können Steuerrabatte immer für das folgende Jahr beschlossen werden. Für diesen Beschluss ist die Herbstgemeindeversammlung abschliessend zuständig.

## 2.3 Festsetzung Steuerfuss für das Jahr 2024

Wir empfehlen der Versammlung, den Steuerfuss unverändert bei 0,21 Einheiten zu belassen.

# Bericht und Antrag der Finanzkommission

Die Finanzkommission hat an ihrer Sitzung vom 04. September 2023 die Geschäfte der Kirchgemeindeversammlung vom 21. November 2023 behandelt und stellt folgende Anträge:

1. Genehmigung des Budgets für das Jahr 2024.
2. Festsetzung eines Steuerrabattes für das Jahr 2024 in Höhe von 0,07 Einheiten.  
Der Netto-Steuerfuss für das Jahr 2024 beträgt 0,14 Einheiten.
3. Festsetzung des Steuerfusses für das Jahr 2024 unverändert bei 0,21 Einheiten.

Hergiswil, 04. September 2023

**Finanzkommission der Röm.-Kath. Kirchgemeinde Hergiswil**

Xaver Allgäuer-Filliger




---

Dominik Popp

D. Popp

---

Kurt Rothen



---

# BUDGET 2024 GESTUFTER ERFOLGSAUSWEIS

Kontoart	Bezeichnung	Budget 2024	Budget 2023	Rechnung 2022
<b>3</b>	<b>Betrieblicher Aufwand</b>	<b>-1'906'370</b>	<b>-1'875'818</b>	<b>-1'791'273.97</b>
30	Personalaufwand	-1'139'700	-1'133'494	-1'065'581.24
31	Sach- und Betriebsaufwand	-608'670	-624'324	-588'291.04
33	Abschreibungen Verwaltungsvermögen	-86'000	-36'000	-36'374.09
35	Einlagen Fonds + Spezialfinanzierungen	-	-	-
36	Transferaufwand	-72'000	-82'000	-101'027.60
<b>4</b>	<b>Betrieblicher Ertrag</b>	<b>1'361'200</b>	<b>1'434'800</b>	<b>1'340'777.14</b>
40	Fiskalertrag	1'345'000	1'415'000	1'305'619.65
42	Entgelte	4'100	3'200	3'980.30
43	Verschiedene Erträge	6'800	11'300	6'864.53
46	Transferertrag	5'300	5'300	24'312.66
	<b>Ergebnis aus betrieblicher Tätigkeit</b>	<b>-545'170</b>	<b>-441'018</b>	<b>-450'496.83</b>
30	Rückvergütungen EO/UVG/KTG	-	-	4'279.00
34	Finanzaufwand	-100	-3'000	-6'209.75
44	Finanzertrag	83'100	78'000	70'508.60
97	Rückverteilung	-	-	-
	<b>Ergebnis aus Finanzierung</b>	<b>83'000</b>	<b>75'000</b>	<b>68'577.85</b>
	<b>Operatives Ergebnis</b>	<b>-462'170</b>	<b>-366'018</b>	<b>-381'918.98</b>
38	Ausserordentlicher Aufwand	-	-	-
48	Ausserordentlicher Ertrag	-	-	-
	<b>Ausserordentliches Ergebnis</b>	<b>-</b>	<b>-</b>	<b>-</b>
	<b>Gesamtergebnis Erfolgsrechnung</b>	<b>-462'170</b>	<b>-366'018</b>	<b>-381'918.98</b>

# BUDGET 2024 ERFOLGSRECHNUNG (FUNKTIONALE GLIEDERUNG)

Konto	Bezeichnung	Budget 2024		Budget 2023		Rechnung 2022	
		Aufwand	Ertrag	Aufwand	Ertrag	Aufwand	Ertrag
<b>Allgemeine Verwaltung</b>		<b>935'570</b>	<b>85'900</b>	<b>896'104</b>	<b>83'300</b>	<b>899'826.88</b>	<b>73'554.13</b>
<b>0120 Exekutive</b>		<b>191'800</b>		<b>192'200</b>		<b>201'022.63</b>	
<b>Personalaufwand</b>		<b>84'600</b>		<b>80'700</b>		<b>84'223.65</b>	
3000.10	Fixum Kirchenrat	27'500		27'500		27'500.00	
3000.20	Kommissions- und Sitzungsgelder	33'000		33'000		32'430.00	
3050.00	AG-Beiträge AHV, IV, EO, ALV, FAK, Verwaltungskosten	5'300		4'900		5'338.00	
3052.00	AG-Beiträge Pensionskasse	9'500		8'000		9'402.00	
3053.00	AG-Beiträge UVG	300		300		1'097.60	
3055.00	AG-Beiträge Krankentaggeld	-		-		-	
3090.00	Aus- und Weiterbildung / Klausur	4'500		5'000		4'196.70	
3099.00	Übriger Personalaufwand	4'500		2'000		4'259.35	
<b>Sach- und Betriebsaufwand</b>		<b>65'200</b>		<b>69'500</b>		<b>56'787.48</b>	
3102.00	Drucksachen, Publikationen	9'500		1'500		9'512.80	
3103.00	Fachliteratur, Zeitschriften	-		-		-	
3130.00	Dienstleistungen durch Dritte	3'200		1'500		3'002.00	
3132.00	Rechtsberatung	3'000		4'000		1'716.85	
3170.00	Spesen, Auslagenersatz	3'500		3'500		2'995.50	
3199.00	Anlässe + übriger Betriebsaufwand	15'000		25'000		9'418.70	
3199.10	Wallfahrt Maria Rickenbach	2'000		3'000		1'229.55	
3199.20	Dorfchilbi	14'000		18'500		13'815.30	
3199.30	Apéro Diverse	15'000		12'500		15'096.78	
<b>Transferaufwand</b>		<b>42'000</b>		<b>42'000</b>		<b>60'011.50</b>	
3636.00	Beiträge an Vereinen/Institutionen/ Organisationen	42'000		42'000		60'011.50	
<b>0220 Verwaltung</b>		<b>453'091</b>		<b>462'304</b>		<b>390'958.28</b>	
<b>Personalaufwand</b>		<b>354'800</b>		<b>366'554</b>		<b>324'738.10</b>	
3010.10	Löhne Verwaltung (AHV-pfl.)	293'000		303'154		266'401.65	
3010.11	Rückvergütung EO/UVG/KTG/BVG	-		-		-	
3010.20	Löhne Verwaltung (ohne AHV)	2'000		500		1'949.15	
3030.20	Temp. Angestellte	1'000		500		1'041.70	
3050.00	AG-Beiträge AHV, IV, EO, ALV	23'500		24'800		22'568.70	
3052.00	AG-Beiträge BVG+PK	23'000		26'000		22'011.95	
3053.00	AG-Beiträge UVG-Versicherung	6'000		6'200		5'174.45	
3055.00	AG-Beiträge KTG-Versicherung	2'300		2'600		1'836.70	
3090.00	Aus- und Weiterbildung	3'000		1'800		2'793.75	
3099.00	Übriger Personalaufwand	1'000		1'000		960.05	
<b>Sach- und übr. Betriebsaufwand</b>		<b>98'291</b>		<b>95'750</b>		<b>66'220.18</b>	
3100.00	Büromaterial + MFD-Drucker	10'000		10'000		10'801.71	
3102.20	Drucksachen / Publikationen	1'500		3'500		-	
3103.00	Zeitschriften + Jahresabo	500		1'000		269.00	
3110.00	Beschaffung Bürogeräte	2'300		3'000		652.00	
3113.00	EDV Hardware	9'500		9'600		9'599.40	
3118.00	EDV Software	16'320		11'500		3'279.95	
3130.00	Dienstleistung durch Dritte	1'000		1'500		-	
3130.10	Telefon + Brandmeldeanlage	7'500		7'500		7'267.75	
3130.20	Porto	3'500		4'000		2'898.70	
3130.30	Bank- und Postcheckspesen	250		250		177.50	
3133.00	Informatiknutzungsaufwand	22'161		21'000		16'737.85	
3134.00	Betriebshaftpflicht	400		400		365.40	
3150.00	Unterhalt Büromaschinen/Toner	1'000		1'200		522.07	
3153.00	IT-Unterhalt und -Support	16'360		16'800		9'035.00	
3158.00	Unterhalt + Support Software	3'500		2'000		3'267.35	
3170.00	Spesen, Auslagenersatz	2'500		2'500		1'346.50	

Konto	Bezeichnung	Budget 2024		Budget 2023		Rechnung 2022	
		Aufwand	Ertrag	Aufwand	Ertrag	Aufwand	Ertrag
	<b>Verwaltungsliegenschaften 0290</b>	<b>290'679</b>	<b>85'900</b>	<b>241'600</b>	<b>83'300</b>	<b>307'845.97</b>	<b>73'554.13</b>
	<b>Sach- und übriger Betriebsaufwand</b>	<b>204'679</b>		<b>205'600</b>		<b>271'471.88</b>	
3101.00	Verbrauchsmaterial	1'000		1'000		242.80	
3111.00	Beschaffung Maschinen+Geräte	1'500		1'500		1'937.95	
3120.00	Versorgung und Entsorgung	42'000		36'000		40'194.01	
3130.00	Dienstleistungen durch Dritte	500		500		588.65	
3134.00	Sachversicherungen	18'479		20'000		18'618.40	
3144.10	Unterhalt Kirche	46'900		50'000		98'575.20	
3144.20	Unterhalt Pfarrhaus	9'800		13'000		8'528.69	
3144.30	Unterhalt Pfarrhelferei	15'000		27'000		15'394.65	
3144.40	Unterhalt Sigristenhaus	13'500		13'400		3'996.95	
3144.50	Unterhalt Chilezentrum	22'000		28'700		31'037.03	
3144.60	Unterhalt Maria zum guten Rat	2'500		2'500		2'225.95	
3144.70	Unterhalt Rengkapelle	6'000		6'500		43'889.05	
3151.00	Unterhalt Maschinen + Geräte	500		500		-	
3199.00	Übriger Betriebsaufwand inkl. QualiCasa	25'000		5'000		6'242.55	
	<b>Abschreibungen VV</b>	<b>86'000</b>		<b>36'000</b>		<b>36'374.09</b>	
3300.00	Abschreibung Immobilien laut GemFHV NW	86'000		36'000		36'374.09	
	<b>Verschiedene Erträge</b>		<b>6'300</b>		<b>6'300</b>		<b>6'513.03</b>
4390.10	Spenden Maria zum guten Rat		300		300		221.58
4390.20	Spenden Rengkapelle		6'000		6'000		6'291.45
	<b>Finanzertrag</b>		<b>79'600</b>		<b>77'000</b>		<b>67'041.10</b>
4470.00	Mietzinse Liegenschaften VV		72'600		70'000		64'950.00
4472.00	Raumbenutzungsgebühren		7'000		7'000		2'091.10
	<b>Kirche</b>	<b>956'800</b>	<b>30'000</b>	<b>944'714</b>	<b>24'500</b>	<b>898'766.14</b>	<b>53'892.40</b>
	<b>3320 Massenmedien</b>	<b>55'000</b>		<b>54'500</b>		<b>40'174.40</b>	
3102.10	Pfarrreiblatt	32'000		39'400		30'473.15	
3102.20	Inserate / Flyer / Plakate	12'000		2'000		-	
3102.30	Support Pfarrreiblatt	11'000		13'100		9'701.25	
	<b>Seelsorge und Kirchendienst 3500</b>	<b>901'800</b>	<b>30'000</b>	<b>890'214</b>	<b>24'500</b>	<b>858'591.74</b>	<b>53'892.40</b>
	<b>Personalaufwand</b>	<b>722'300</b>	<b>22'000</b>	<b>698'240</b>	<b>12'000</b>	<b>679'254.89</b>	<b>26'914.40</b>
3010.10	Löhne Seelsorge/Kirchendienst	587'500		560'440		541'034.55	
3010.11	Rückvergütung EO/UVG/KTG		-		-		4'279.00
3010.20	Priesteraushilfen	2'500		2'500		2'376.00	
3030.10	Temp. Angestellte	500		500		-	
3030.20	Aufwand OEK-RU an Ref. Kirche + Temp. Angestellte	11'000		14'000		11'621.25	
3030.30	Ertrag OEK-RU von Ref. Kirche		22'000		12'000		22'635.40
3050.00	AG-Beiträge AHV, IV, EO, ALV	47'000		46'000		47'956.45	
3052.00	AG-Beiträge BVG+PK	43'000		41'000		40'012.25	
3053.00	AG-Beiträge UVG-Versicherung	11'500		12'000		10'921.65	
3055.00	AG-Beiträge KTG-Versicherung	4'800		4'800		4'417.50	
3090.00	Aus- und Weiterbildung	3'500		3'500		9'791.70	
3099.00	Übriger Personalaufwand	5'000		5'000		5'839.40	
3099.10	Chileznacht	6'000		8'500		5'284.14	

Konto	Bezeichnung	Budget 2024		Budget 2023		Rechnung 2022	
		Aufwand	Ertrag	Aufwand	Ertrag	Aufwand	Ertrag
	<b>Sach- und übriger Betriebsaufwand</b>	<b>174'500</b>	<b>8'000</b>	<b>186'974</b>	<b>12'500</b>	<b>161'586.45</b>	<b>26'978.00</b>
3101.00	Betriebs-, Verbrauchsmaterial	23'000		10'000		22'691.81	
3103.00	Zeitschriften + Jahresabo	2'000		2'000		2'533.00	
3104.00	Lehrmittel + Schulungsmaterial RU	2'500		5'000		1'312.65	
3109.06	Diakonie	5'000		7'650		3'328.52	
3109.10	Firmweg	7'000		7'000		7'563.52	
3109.20	Erstkommunion	7'000		7'000		10'043.45	
3109.30	Fastenopfer	2'500		3'500		1'864.85	
3109.40	Fronleichnam	7'000		6'000		7'149.60	
3109.50	Kinder- und Jugendgruppen	9'000		19'964		14'839.14	
3109.60	Versöhnungsweg	-		-		-	
3109.80	Öffentlichkeitsarbeit / Kommunikation	16'000		16'000		15'010.00	
3109.98	Diverse Seelsorge-Projekte	10'000		11'400		-	
3109.99	Jugend+Erwachsenen Betreuung	32'500		37'460		22'729.96	
3110.00	Beschaffung Gewänder	1'000		1'000		1'409.47	
3130.00	Kirchenmusik	43'500		48'000		45'889.05	
3150.00	Unterhalt Gewänder	1'000		1'000		35.00	
3170.00	Spesen, Auslagenersatz	2'500		2'500		2'324.53	
3199.00	Übriger Betriebsaufwand	3'000		1'500		2861.90	
	<b>Entnahme aus Fonds</b>	<b>-</b>	<b>-</b>	<b>-</b>	<b>-</b>	<b>-</b>	<b>-</b>
3501.00	Entnahme aus Stiftmesse-Fonds	-		-		-	
	<b>Transferaufwand</b>	<b>5'000</b>		<b>5'000</b>		<b>17'750.40</b>	
3636.00	Direkthilfe von Diakonie	5'000		5'000		17'750.40	
	<b>Entgelte</b>		<b>3'000</b>		<b>7'500</b>		<b>2'691.5</b>
4290.00	Übrige Entgelte		2'500		2'500		2'340.00
4390.00	Kollekten + Spenden Kirchenmusik		500		5'000		351.50
	<b>Einlage in Fonds</b>		<b>-</b>		<b>-</b>		<b>-</b>
4501.00	Einlage in Stiftmesse-Fonds		-		-		-
	<b>Transferertrag</b>		<b>5'000</b>		<b>5'000</b>		<b>24'286.50</b>
4621.00	Externe Spenden für Diakonie		5'000		5'000		24'286.50
	<b>Finanzen und Steuern</b>	<b>36'100</b>	<b>1'350'400</b>	<b>50'000</b>	<b>1'417'000</b>	<b>36'526.10</b>	<b>1'310'753.61</b>
	<b>9100 Steuern</b>	<b>36'100</b>	<b>1'349'600</b>	<b>47'000</b>	<b>1'416'200</b>	<b>30'384.30</b>	<b>1'310'496.80</b>
	<b>Sach- und übriger Betriebsaufwand</b>	<b>11'000</b>		<b>12'000</b>		<b>7'050.65</b>	
3180.00	Wertberichtigungen auf Forderungen	3'000		3'000		2'000.00	
3181.00	Tatsächliche Forderungsverluste (Erlasse/Abschreibung)	8'000		9'000		5'050.65	
	<b>Finanzaufwand</b>	<b>100</b>		<b>-</b>		<b>67.95</b>	
3499.10	Vergütungszinsen / Zins auf Steuerrückstellungen	100		-		67.95	
	<b>Transferaufwand</b>	<b>25'000</b>		<b>35'000</b>		<b>23'265.70</b>	
3611.10	Entschädigung an Kanton für Steuerverwaltungskosten	25'000		35'000		23'265.70	



Konto	Bezeichnung	Budget 2024		Budget 2023		Rechnung 2022	
		Aufwand	Ertrag	Aufwand	Ertrag	Aufwand	Ertrag
	<b>Fiskalertrag</b>		<b>1'345'000</b>		<b>1'415'000</b>		<b>1'305'619.65</b>
4000.00	Einkommensteuern natürliche Personen		850'000		920'000		827'858.65
4001.00	Vermögenssteuern natürliche Personen		420'000		450'000		403'498.30
4002.00	Quellensteuern natürliche Personen		75'000		45'000		74'262.70
	<b>Entgelte</b>		<b>1'600</b>		<b>700</b>		<b>1'640.30</b>
4270.00	Bussen		1'500		200		1'736.90
4290.10	Ertrag aus Abschreibungen		100		500		-96.60
	<b>Finanzertrag</b>		<b>3'000</b>		<b>500</b>		<b>3'236.85</b>
4401.00	Verzugszinsen auf Steuerforderungen		3'000		500		3'236.85
	<b>9300 Finanzausgleich</b>		-		-		-
3621.50	Finanzausgleichzahlung an Landeskirche NW		-		-		-
4621.50	Finanzausgleichzahlung von Landeskirche NW		-		-		-
4621.90	Vergütung von Landeskirche (Steueranteil jur.-Personen)		-		-		-
	<b>9610 Zinsen</b>		-	<b>500</b>	<b>3'000</b>	<b>500</b>	<b>6'141.80</b>
	<b>Finanzaufwand</b>		-		<b>3'000</b>		<b>6'141.80</b>
3400.00	Schuld- und Negativzinsen		-		3'000		6'141.80
	<b>Finanzertrag</b>		<b>500</b>		<b>500</b>		<b>230.65</b>
4400.00	Kapitalzinsen		500		500		230.65
	<b>9710 Rückverteilung</b>		<b>300</b>		<b>300</b>		<b>26.16</b>
	<b>Rückverteilung aus CO2-Abgabe</b>		<b>300</b>		<b>300</b>		<b>26.16</b>
4699.00	CO2-Abgabe (Rückverteilung)		300		300		26.16
	<b>Total Jahresergebnis</b>	<b>1'928'470</b>	<b>1'466'300</b>	<b>1'890'818</b>	<b>1'524'800</b>	<b>1'820'119.12</b>	<b>1'438'200.14</b>
	<b>Ertragsüberschuss</b>						
	<b>Aufwandsüberschuss</b>		<b>462'170</b>		<b>366'018</b>		<b>381'918.98</b>
	<b>Total</b>	<b>1'928'470</b>	<b>1'928'470</b>	<b>1'890'818</b>	<b>1'890'818</b>	<b>1'820'119.12</b>	<b>1'820'119.12</b>

<b>Zusammenzug</b>		<b>Budget 2024</b>		<b>Budget 2023</b>		<b>Rechnung 2022</b>	
		<b>Aufwand</b>	<b>Ertrag</b>	<b>Aufwand</b>	<b>Ertrag</b>	<b>Aufwand</b>	<b>Ertrag</b>
<b>Allgemeine Verwaltung</b>		<b>935'570</b>	<b>85'900</b>	<b>896'104</b>	<b>83'300</b>	<b>884'826.88</b>	<b>73'554.13</b>
0120	Exekutive	191'800		192'200		201'022.63	
0220	Verwaltung	453'091		462'304		390'958.28	
0290	Verwaltungsliegenschaft	290'679	85'900	241'600	83'300	292'845.97	73'554.13
<b>Kirche</b>		<b>956'800</b>	<b>30'000</b>	<b>944'714</b>	<b>24'500</b>	<b>898'766.14</b>	<b>53'892.40</b>
3300	Massenmedien	55'000		54'500		40'174.40	
3500	Seelsorge und Kirchendienst	901'800	30'000	890'214	24'500	858'591.74	53'892.40
<b>Finanzen und Steuern</b>		<b>36'100</b>	<b>1'350'400</b>	<b>50'000</b>	<b>1'417'000</b>	<b>36'526.10</b>	<b>1'310'753.61</b>
9100	Steuern	36'100	1'349'600	47'000	1'416'200	30'384.30	1'310'496.80
9300	Finanz- + Lastenausgleich	-	-	-	-	-	-
9610	Zinsen	-	500	3'000	500	6'141.80	230.65
9710	Rückverteilung	-	300	-	300	-	26.16
9900	Nicht aufgeteilte Posten	-	-	-	-	-	-
		<b>1'928'470</b>	<b>1'466'300</b>	<b>1'890'818</b>	<b>1'524'800</b>	<b>1'820'119.12</b>	<b>1'438'200.14</b>
<b>Gesamtergebnis</b>			<b>462'170</b>		<b>366'018</b>		<b>381'918.98</b>
		<b>1'928'470</b>	<b>1'928'470</b>	<b>1'890'818</b>	<b>1'890'818</b>	<b>1'820'119.12</b>	<b>1'820'119.12</b>





HERGISWIL  
AM SEE



Gemeinde Hergiswil  
Seestrasse 54, 6052 Hergiswil  
[www.hergiswil.ch](http://www.hergiswil.ch)